

# БҮС НУТГУУДЫН ШАТАХУУНЫ ҮЛДЭГДЭЛ

/2024.06.18/

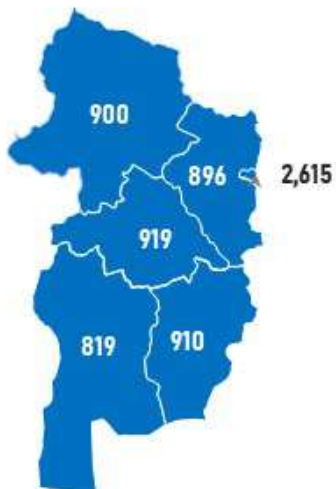
## БҮС НУТАГ, АЙМГААР /ТН/

БАРУУН БҮС



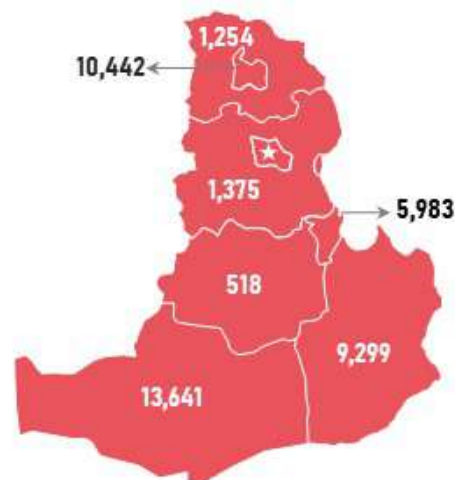
Аймаг	А-80	АИ-92	АИ-95	ДТ	Нийт
Баян-Өлгий	541	1,826	87	4,508	6,961
Говь-Алтай	77	432	23	535	1,068
Завхан	50	587	73	424	1,134
Увс	217	793	35	3,108	4,153
Ховд	157	696	46	720	1,618
<b>Нийт</b>	<b>1,042</b>	<b>4,334</b>	<b>264</b>	<b>9,294</b>	<b>14,934</b>

ХАНГАЙН БҮС



Аймаг	А-80	АИ-92	АИ-95	ДТ	Нийт
Архангай	14	518	36	352	919
Баянхонгор	2	439	58	320	819
Булган	1	444	64	387	896
Өвөрхангай	17	471	45	377	910
Орхон	8	1,605	89	912	2,615
Хөвсгөл	7	507	59	326	900
<b>Нийт</b>	<b>49</b>	<b>3,984</b>	<b>351</b>	<b>2,674</b>	<b>7,058</b>

ТӨВИЙН БҮС



Аймаг	А-80	АИ-92	АИ-95	ДТ	НИЙТ
Дорнод	-	3,775	106	4,036	7,918
Сүхбаатар	-	256	29	336	621
Хэнтий	7	370	58	340	774
<b>Нийт</b>	<b>6</b>	<b>4,401</b>	<b>194</b>	<b>4,711</b>	<b>9,312</b>

ЗҮҮН БҮС



Аймаг	А-80	АИ-92	АИ-95	ДТ	Нийт
Төв	13	720	39	603	1,375
Дархан-Уул	7	4,364	382	5,690	10,442
Сэлэнгэ	17	465	78	694	1,254
Говьсүмбэр	68	542	26	5,347	5,983
Дундговь	0	221	12	285	518
Дорноговь	34	1,889	117	7,259	9,299
Өмнөговь	5	761	70	12,805	13,641
<b>Нийт</b>	<b>144</b>	<b>8,962</b>	<b>723</b>	<b>32,683</b>	<b>42,512</b>

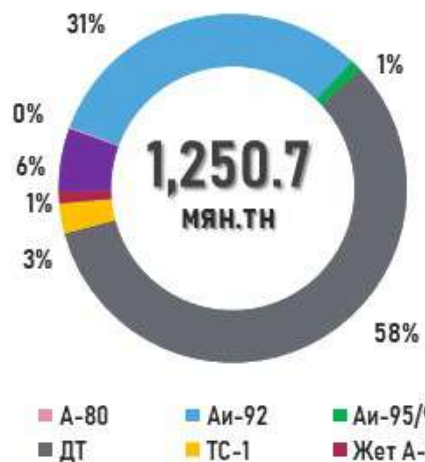
# ГАЗРЫН ТОСНЫ БҮТЭЭГДЭХҮҮНИЙ ИМПОРТ

/2024.1.01-6.17/

## НИЙТ ИМПОРТ /мян.тн/



ГТБ-НИЙ ИМПОРТ /Төрөл/



ГТБ-НИЙ ИМПОРТ /Боомт/



2024.06 САРЫН ЗАХИАЛГА /Роснефть/



МУ-д ЗАМД ЯВАА /2024.06.18/

