

ГАЗРЫН ТОСНЫ БҮТЭЭГДЭХҮҮНИЙ ИМПОРТ

/2024.1.01-6.10/

НИЙТ ИМПОРТ /мян.тн/

НИЙТ

1,194.8

А-80

2.6

АИ-92

374.1

АИ-95/98

12.4

ДИЗЕЛЬ ТҮЛШ

690.5

ТС-1

32.1

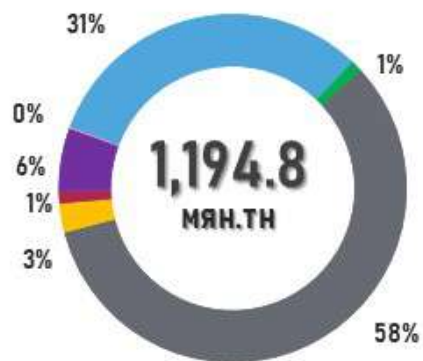
ЖЕТ А-1

13.9

БУСАД

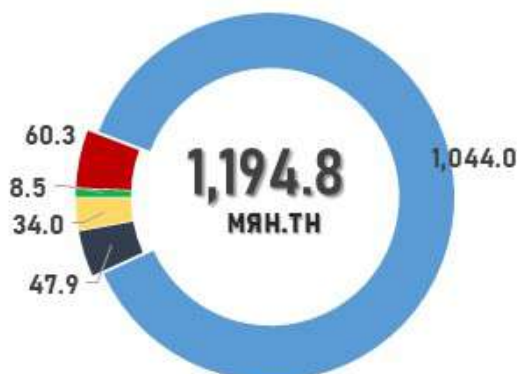
69.0

ГТБ-НИЙ ИМПОРТ
/Төрөл/



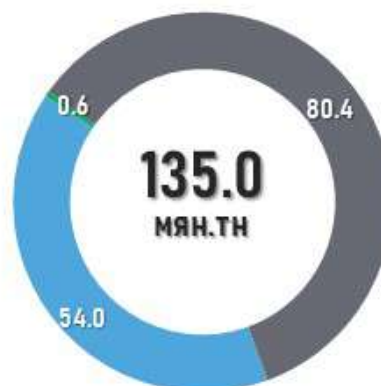
А-80 АИ-92 АИ-95/98
ДТ ТС-1 Жет А-1

ГТБ-НИЙ ИМПОРТ
/Боомт/



Боршоо Замын-Үүд Сүхбаатар
Цагааннуур Эрээнцав

2024.06 САРЫН ЗАХИАЛГА
/Роснефть/



АИ-92 АИ-95/98 ДТ

МУ-д ЗАМД ЯВАА
/2024.06.11/



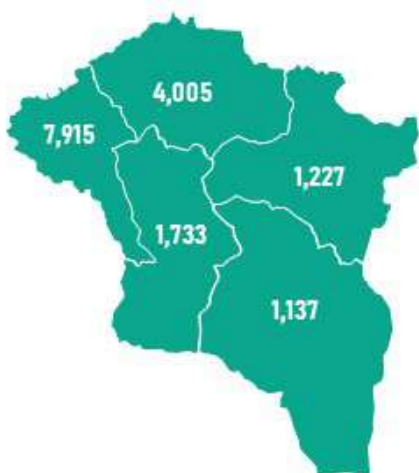
АИ-92 ДТ

БҮС НУТГУУДЫН ШАТАХУУНЫ ҮЛДЭГДЭЛ

/2024.06.11/

БҮС НУТАГ, АЙМГААР /ТН/

БАРУУН БҮС



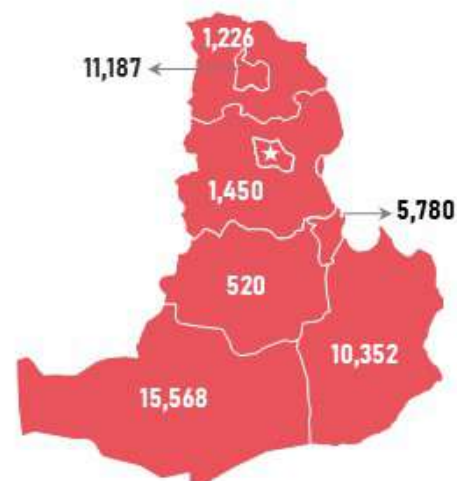
Аймаг	А-80	АИ-92	АИ-95	ДТ	Нийт
Баян-Өлгий	571	2,120	47	5,177	7,915
Говь-Алтай	77	456	27	576	1,137
Завхан	66	625	79	456	1,227
Увс	136	807	36	3,026	4,005
Ховд	173	752	47	761	1,733
Нийт	1,023	4,760	236	9,997	16,017

ХАНГАЙН БҮС



Аймаг	А-80	АИ-92	АИ-95	ДТ	Нийт
Архангай	12	468	29	341	849
Баянхонгор	25	496	62	366	949
Булган	1	517	67	334	919
Өвөрхангай	20	551	55	412	1,038
Орхон	9	2,275	107	1,080	3,471
Хөвсгөл	10	694	63	370	1,137
Нийт	76	5,001	384	2,902	8,363

ТӨВИЙН БҮС



Аймаг	А-80	АИ-92	АИ-95	ДТ	Нийт
Төв	13	657	41	738	1,450
Дархан-Уул	11	4,272	456	6,449	11,187
Сэлэнгэ	20	526	83	596	1,226
Говьсүмбэр	70	538	28	5,144	5,780
Дундговь	0	192	14	314	520
Дорноговь	49	1,829	114	8,360	10,352
Өмнөговь	6	689	22	14,851	15,568
Нийт	169	8,703	758	36,453	46,083

ЗҮҮН БҮС



Аймаг	А-80	АИ-92	АИ-95	ДТ	НИЙТ
Дорнод	-	4,071	108	4,663	8,843
Сүхбаатар	-	322	30	322	674
Хэнтий	7	392	37	360	796
Нийт	7	4,785	175	5,345	10,312