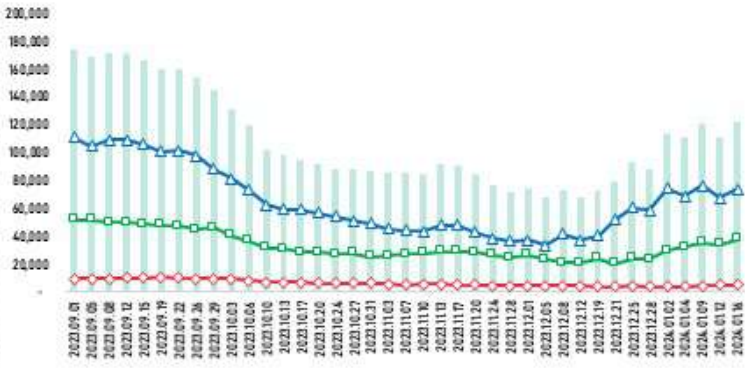


# МОНГОЛ УЛСЫН ШАТАХУУНЫ ҮЛДЭГДЭЛ, НӨӨЦ

/2024.01.16/

## УЛСЫН ХЭМЖЭЭНД /тн/



121,234  
2,586  
37,547  
3,611  
73,879



## УЛААНБААТАР ХОТОД /тн/



71,663  
179  
23,287  
1,971  
43,381



## УЛСЫН ХЭМЖЭЭНД /хоноогоор, ердийн хэрэглээ/

А-80



АИ-92



АИ-95



ДТ



ТС-1



Тайлбар: Шатахууны үлдэгдэл, нөөцийн хэмжээ 2024.01.12-ны өдрийн үлдэгдэлтэй харьцуулахад АИ-92 автобензин 2 хоноогоор өссөн бол дизель түлш өөрчлөлт өроогүй байна.

(Жил, сар, өдрийн хэрэглээ болон импортын хэмжээг үндэслэв.)

## УЛААНБААТАР ХОТОД

АИ-92



АИ-95



ДТ



Тайлбар: Шатахууны үлдэгдэл, нөөцийн хэмжээ 2024.01.12-ны өдрийн үлдэгдэлтэй харьцуулахад АИ-92 автобензин 1 хоноогоор, дизель түлш 1 хоноогоор тус тус өссөн байна.

(Жил, сар, өдрийн хэрэглээ болон импортын хэмжээг үндэслэв.)

# МОНГОЛ УЛСЫН ШАТАХУУНЫ ҮЛДЭГДЭЛ, НӨӨЦ

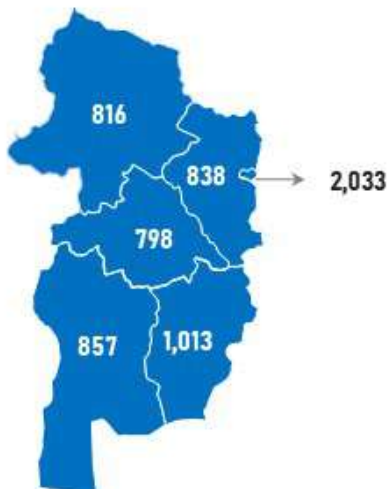
/2024.01.16/

## БҮС НУТАГ, АЙМГААР /ТН/

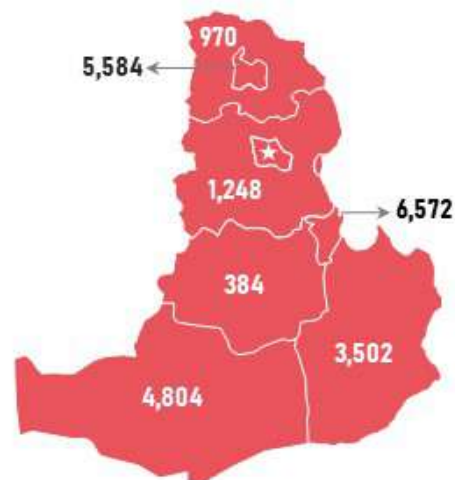
БАРУУН БҮС



ХАНГАЙН БҮС



ТӨВИЙН БҮС



ЗҮҮН БҮС



Аймаг	А-80	АИ-92	АИ-95	ДТ	Нийт
Баян-Өлгий	865	1,055	89	1,721	3,729
Говь-Алтай	64	413	10	425	912
Завхан	175	549	69	335	1,129
Увс	631	361	15	396	1,403
Ховд	117	450	35	463	1,065
<b>Нийт</b>	<b>1,852</b>	<b>2,828</b>	<b>218</b>	<b>3,340</b>	<b>8,238</b>

Аймаг	А-80	АИ-92	АИ-95	ДТ	Нийт
Архангай	34	394	25	346	798
Баянхонгор	37	445	68	307	857
Булган	15	433	65	325	838
Өвөрхангай	30	535	45	402	1,013
Орхон	20	905	70	1,039	2,033
Хөвсгөл	41	417	52	305	816
<b>Нийт</b>	<b>177</b>	<b>3,129</b>	<b>325</b>	<b>2,725</b>	<b>6,356</b>

Аймаг	А-80	АИ-92	АИ-95	ДТ	Нийт
Төв	29	611	5	603	1,248
Дархан-Уул	50	1,549	298	3,687	5,584
Сэлэнгэ	52	422	37	459	970
Говьсүмбэр	133	477	5	5,957	6,572
Дундговь	15	189	5	175	384
Дорноговь	47	1,674	51	1,730	3,502
Өмнөговь	16	600	60	4,128	4,804
<b>Нийт</b>	<b>341</b>	<b>5,521</b>	<b>463</b>	<b>16,738</b>	<b>23,063</b>

Аймаг	А-80	АИ-92	АИ-95	ДТ	НИЙТ
Дорнод	-	450	543	2,414	3,406
Сүхбаатар	21	120	24	206	372
Хэнтий	17	291	66	254	628
<b>Нийт</b>	<b>38</b>	<b>861</b>	<b>633</b>	<b>2,874</b>	<b>4,406</b>



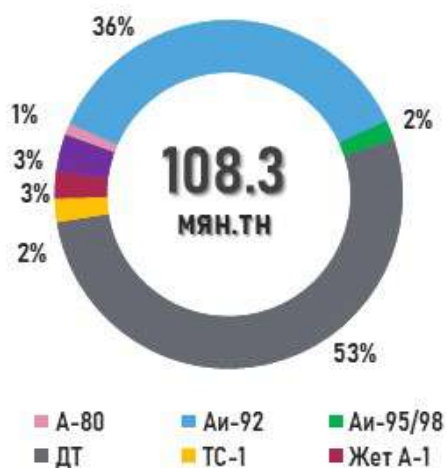
# ГАЗРЫН ТОСНЫ БҮТЭЭГДЭХҮҮНИЙ ИМПОРТ

/2024.1.01-1.15/

## НИЙТ ИМПОРТ /мян.тн/



ГТБ-НИЙ ИМПОРТ  
/Төрөл/



ГТБ-НИЙ ИМПОРТ  
/Боомт/



2024.01 САРЫН ЗАХИАЛГА  
/Роснефть/



ЗАМД ЯВАА АЧАА  
/2024.01.16/

