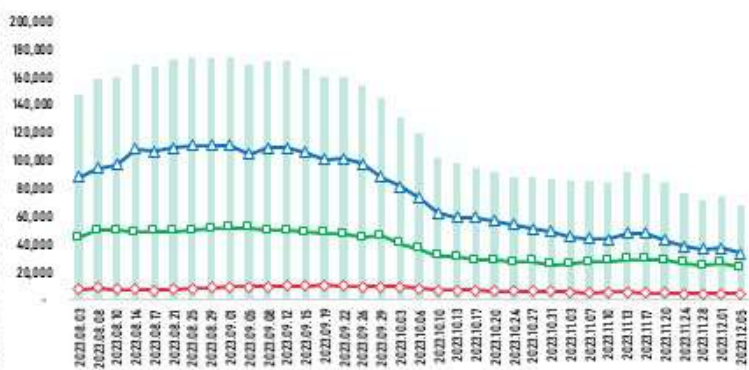


МОНГОЛ УЛСЫН ШАТАХУУНЫ ҮЛДЭГДЭЛ, НӨӨЦ

/2023.12.05/

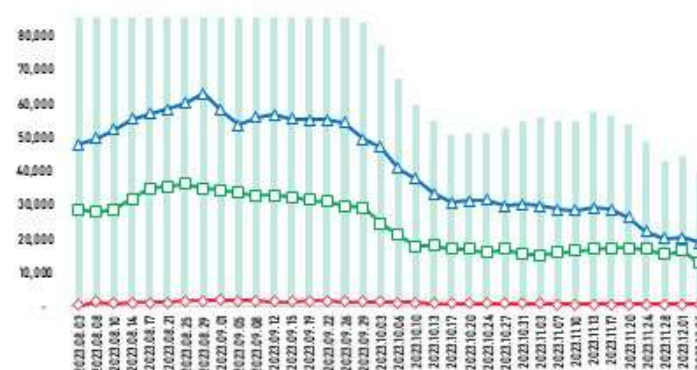
УЛСЫН ХЭМЖЭЭНД /тн/



67,280
2,111
23,312
5,070
33,281



УЛААНБААТАР ХОТОД /тн/



39,539
498
12,796
4,104
18,645



УЛСЫН ХЭМЖЭЭНД /хоноогоор, ердийн хэрэглээ/

А-80



АИ-92



АИ-95



ДТ



ТС-1



Тайлбар: Шатахууны үлдэгдэл, нөөцийн хэмжээ 2023.12.01-ний өдрийн үлдэгдэлтэй харьцуулахад АИ-92 автобензин 2 хоноогоор, дизель түлш 2 хоноогоор тус тус буурсан байна.

(Жил, сар, өдрийн хэрэглээ болон импортын хэмжээг үндэслэв.)

УЛААНБААТАР ХОТОД

АИ-92



АИ-95



ДТ



Тайлбар: Шатахууны үлдэгдэл, нөөцийн хэмжээ 2023.12.01-ний өдрийн үлдэгдэлтэй харьцуулахад АИ-92 автобензин 3 хоноогоор, дизель түлш 1 хоноогоор тус тус буурсан байна.

(Жил, сар, өдрийн хэрэглээ болон импортын хэмжээг үндэслэв.)

МОНГОЛ УЛСЫН ШАТАХУУНЫ ҮЛДЭГДЭЛ, НӨӨЦ

/2023.12.05/

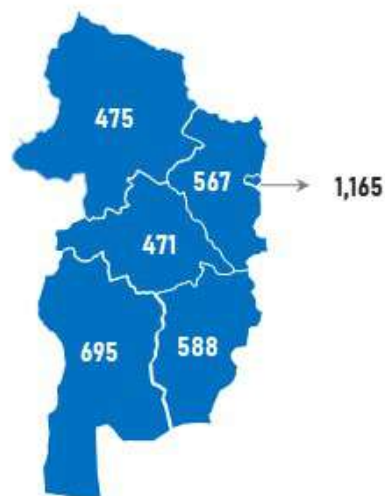
БҮС НУТАГ, АЙМГААР /ТН/

БАРУУН БҮС



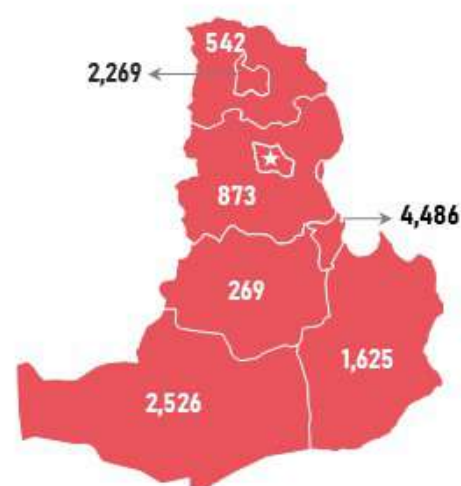
Аймаг	А-80	АИ-92	АИ-95	ДТ	Нийт
Баян-Өлгий	301	1,472	80	1,826	3,678
Говь-Алтай	78	265	7	267	617
Завхан	101	335	74	100	609
Увс	191	354	21	179	745
Ховд	75	521	40	440	1,076
Нийт	746	2,945	222	2,812	6,726

ХАНГАЙН БҮС



Аймаг	А-80	АИ-92	АИ-95	ДТ	Нийт
Архангай	50	290	36	96	471
Баянхонгор	81	417	77	121	695
Булган	32	328	61	146	567
Өвөрхангай	23	394	39	133	588
Орхон	53	549	33	531	1,165
Хөвсгөл	98	196	28	153	475
Нийт	336	2,173	274	1,179	3,962

ТӨВИЙН БҮС



Аймаг	А-80	АИ-92	АИ-95	ДТ	Нийт
Төв	88	541	6	237	873
Дархан-Уул	92	933	118	1,127	2,269
Сэлэнгэ	92	242	77	131	542
Говьсүмбэр	179	659	14	3,634	4,486
Дундговь	22	160	15	72	269
Дорноговь	17	582	53	974	1,625
Өмнөговь	14	355	20	2,137	2,526
Нийт	505	3,471	303	8,311	12,590

ЗҮҮН БҮС



Аймаг	А-80	АИ-92	АИ-95	ДТ	НИЙТ
Дорнод	-	1,339	93	2,070	3,501
Сүхбаатар	15	124	30	112	281
Хэнтий	12	265	44	151	472
Нийт	26	1,727	167	2,333	4,253

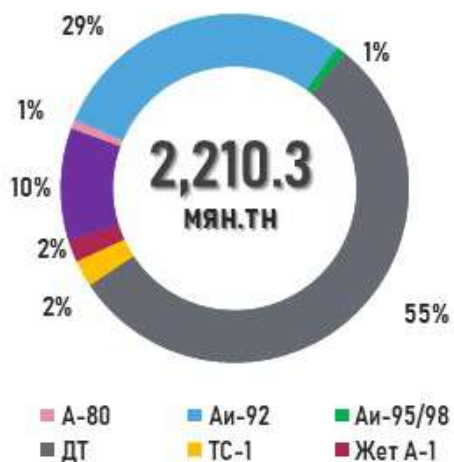
ГАЗРЫН ТОСНЫ БҮТЭЭГДЭХҮҮНИЙ ИМПОРТ

/2023.1.01-12.04/

НИЙТ ИМПОРТ /мян.тн/



ГТБ-НИЙ ИМПОРТ /Төрөл/



ГТБ-НИЙ ИМПОРТ /Боомт/



2023.12 САРЫН ЗАХИАЛГА /Роснефть/



ЗАМД ЯВАА АЧАА /2023.12.05/

