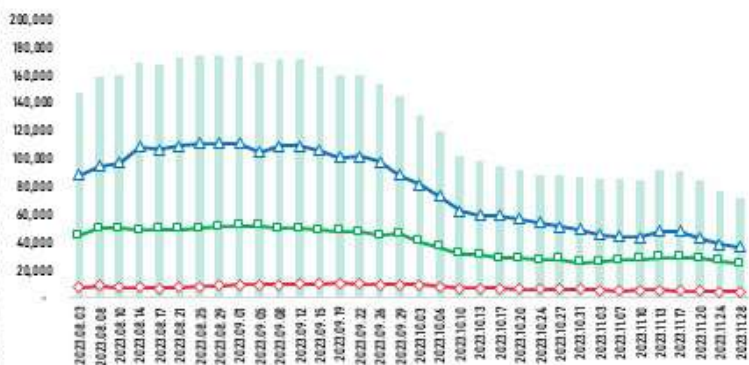


МОНГОЛ УЛСЫН ШАТАХУУНЫ ҮЛДЭГДЭЛ, НӨӨЦ

/2023.11.28/

УЛСЫН ХЭМЖЭЭНД /тн/



71,545
2,187
24,392
5,071
36,464



УЛААНБААТАР ХОТОД /тн/



42,966
497
15,184
3,890
19,990



УЛСЫН ХЭМЖЭЭНД /хоногоор, ердийн хэрэглээ/

А-80



АИ-92



АИ-95



ДТ



ТС-1



Тайлбар: Шатахууны үлдэгдэл, нөөцийн хэмжээ 2023.11.24-ний өдрийн үлдэгдэлтэй харьцуулахад АИ-92 автобензин 1 хоногоор, дизель түлш 1 хоногоор тус тус буурсан байна.

(Жил, сар, өдрийн хэрэглээ болон импортын хэмжээг үндэслэв.)

УЛААНБААТАР ХОТОД

АИ-92



АИ-95



ДТ



Тайлбар: Шатахууны үлдэгдэл, нөөцийн хэмжээ 2023.11.24-ний өдрийн үлдэгдэлтэй харьцуулахад АИ-92 автобензин 2 хоногоор, дизель түлш 1 хоногоор тус тус буурсан байна.

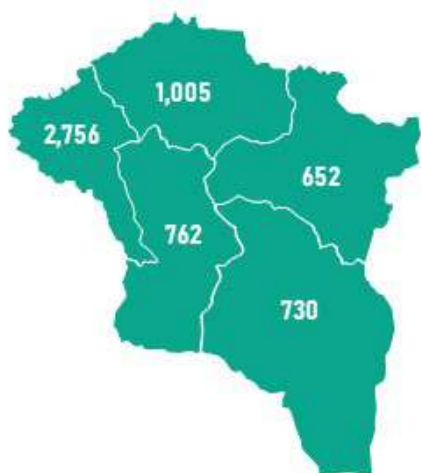
(Жил, сар, өдрийн хэрэглээ болон импортын хэмжээг үндэслэв.)

МОНГОЛ УЛСЫН ШАТАХУУНЫ ҮЛДЭГДЭЛ, НӨӨЦ

/2023.11.28/

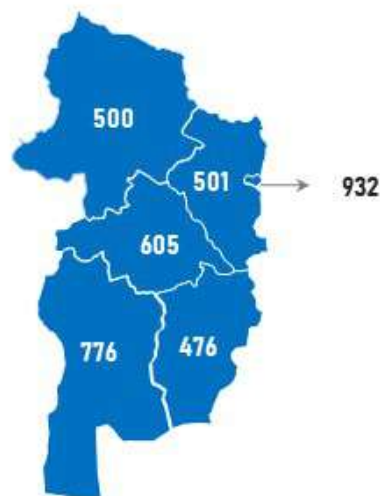
БҮС НУТАГ, АЙМГААР /ТН/

БАРУУН БҮС



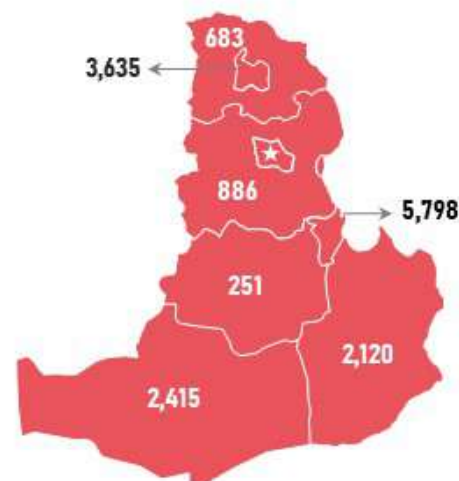
Аймаг	А-80	АИ-92	АИ-95	ДТ	Нийт
Баян-Өлгий	336	907	83	1,431	2,756
Говь-Алтай	87	284	28	330	730
Завхан	100	314	93	145	652
Увс	205	326	26	447	1,005
Ховд	62	415	26	259	762
Нийт	791	2,245	257	2,612	5,905

ХАНГАЙН БҮС



Аймаг	А-80	АИ-92	АИ-95	ДТ	Нийт
Архангай	57	353	76	119	605
Баянхонгор	87	411	74	205	776
Булган	32	263	38	167	501
Өвөрхангай	18	286	20	151	476
Орхон	59	382	89	402	932
Хөвсгөл	112	228	11	149	500
Нийт	365	1,923	308	1,193	3,789

ТӨВИЙН БҮС



Аймаг	А-80	АИ-92	АИ-95	ДТ	Нийт
Төв	87	553	22	223	886
Дархан-Уул	98	857	170	2,510	3,635
Сэлэнгэ	110	291	109	174	683
Говьсүмбэр	116	633	15	5,034	5,798
Дундговь	27	143	32	49	251
Дорноговь	45	346	63	1,666	2,120
Өмнөговь	22	285	12	2,097	2,415
Нийт	505	3,108	423	11,754	15,789

ЗҮҮН БҮС



Аймаг	А-80	АИ-92	АИ-95	ДТ	НИЙТ
Дорнод	0	1,601	113	663	2,377
Сүхбаатар	16	117	41	129	302
Хэнтий	13	214	40	123	391
Нийт	29	1,932	194	916	3,070

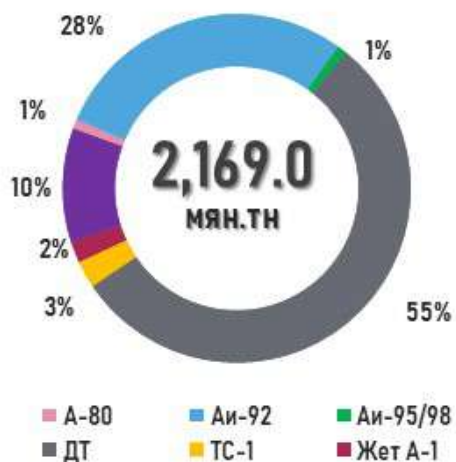
ГАЗРЫН ТОСНЫ БҮТЭЭГДЭХҮҮНИЙ ИМПОРТ

/2023.1.01-11.27/

НИЙТ ИМПОРТ /мян.тн/



ГТБ-НИЙ ИМПОРТ /Төрөл/



ГТБ-НИЙ ИМПОРТ /Боомт/



2023.11 САРЫН ЗАХИАЛГА /Роснефть/



ЗАМД ЯВАА АЧАА /2023.11.28/

