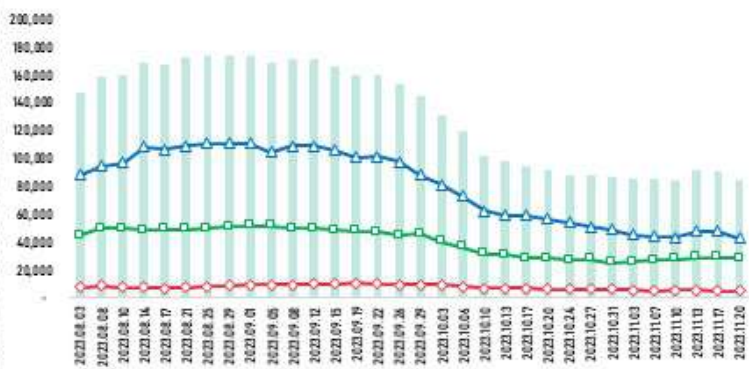


# МОНГОЛ УЛСЫН ШАТАХУУНЫ ҮЛДЭГДЭЛ, НӨӨЦ

/2023.11.20/

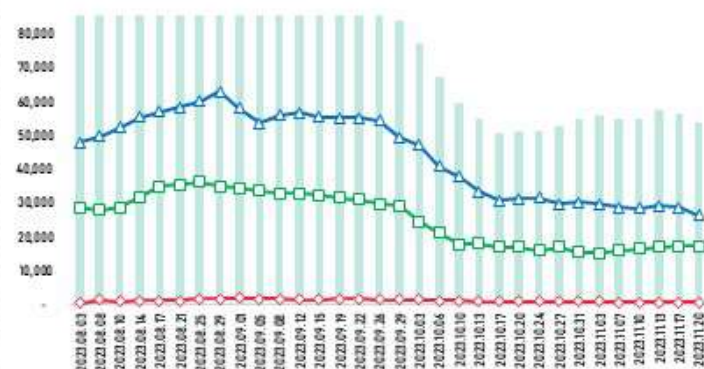
## УЛСЫН ХЭМЖЭЭНД /тн/



84,085  
2,365  
28,168  
5,467  
42,699



## УЛААНБААТАР ХОТОД /тн/



53,600  
515  
17,073  
4,439  
26,199



## УЛСЫН ХЭМЖЭЭНД /хоногор, ердийн хэрэглээ/

А-80



АИ-92



АИ-95



ДТ



ТС-1



Тайлбар: Шатахууны үлдэгдэл, нөөцийн хэмжээ 2023.11.17-ны өдрийн үлдэгдэлтэй харьцуулахад АИ-92 автобензин өөрчлөлт ороогүй, дизель түлш 2 хоногоор буурсан байна.

(Жил, сар, өдрийн хэрэглээ болон импортын хэмжээг үндэслэв.)

## УЛААНБААТАР ХОТОД

АИ-92



АИ-95



ДТ



Тайлбар: Шатахууны үлдэгдэл, нөөцийн хэмжээ 2023.11.17-ны өдрийн үлдэгдэлтэй харьцуулахад АИ-92 автобензин өөрчлөлт ороогүй, дизель түлш 2 хоногоор буурсан байна.

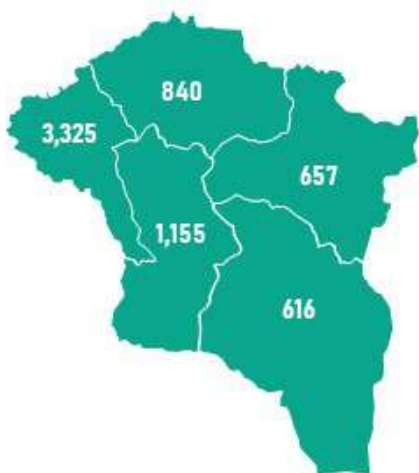
(Жил, сар, өдрийн хэрэглээ болон импортын хэмжээг үндэслэв.)

# МОНГОЛ УЛСЫН ШАТАХУУНЫ ҮЛДЭГДЭЛ, НӨӨЦ

/2023.11.20/

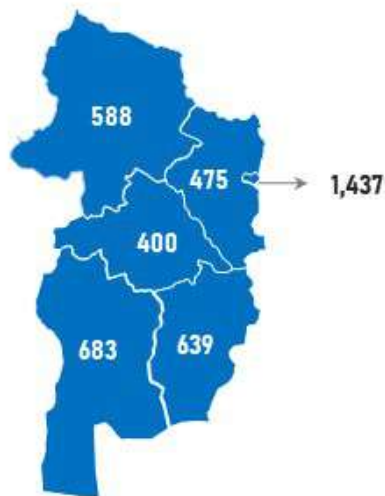
## БҮС НУТАГ, АЙМГААР /ТН/

БАРУУН БҮС



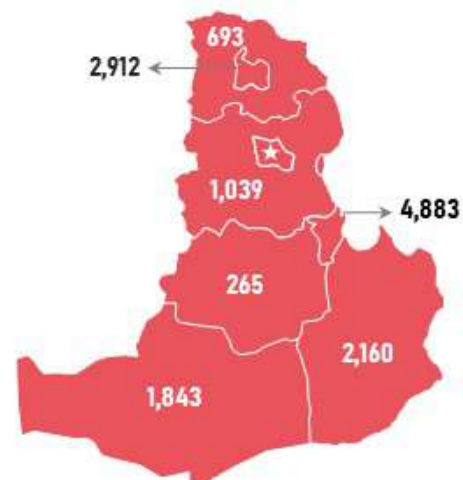
Аймаг	А-80	АИ-92	АИ-95	ДТ	Нийт
Баян-Өлгий	373	786	79	2,087	3,325
Говь-Алтай	66.6	247.9	26	275.4	616
Завхан	110.4	316.1	76	154.6	657
Увс	254.3	315.7	24	246.5	840
Ховд	83.2	418.9	44	609.1	1,155
<b>Нийт</b>	<b>887</b>	<b>2,085</b>	<b>248</b>	<b>3,372</b>	<b>6,593</b>

ХАНГАЙН БҮС



Аймаг	А-80	АИ-92	АИ-95	ДТ	Нийт
Архангай	63.1	193.9	38	104.3	400
Баянхонгор	93.5	357.2	79	152.9	683
Булган	42.8	245.5	62	123.8	475
Өвөрхангай	25.2	407.6	41	165.2	639
Орхон	69.7	692.9	76	598.7	1,437
Хөвсгөл	116.9	257.4	39	131.7	545
<b>Нийт</b>	<b>411</b>	<b>2,154</b>	<b>336</b>	<b>1,277</b>	<b>4,178</b>

ТӨВИЙН БҮС



Аймаг	А-80	АИ-92	АИ-95	ДТ	Нийт
Төв	92.5	513.2	8	289.9	1,039
Дархан-Уул	113.1	1,375.6	133	1,290.4	2,912
Сэлэнгэ	113.9	314.8	54	209.6	693
Говьсүмбэр	111.3	1,486.6	20	3,265.3	4,883
Дундговь	28.2	159.8	13	63.8	265
Дорноговь	46.4	503.3	35	1,575.0	2,160
Өмнөговь	15.8	352.5	27	1,447.5	1,843
<b>Нийт</b>	<b>521</b>	<b>4,706</b>	<b>289</b>	<b>8,141</b>	<b>13,794</b>

ЗҮҮН БҮС



Аймаг	А-80	АИ-92	АИ-95	ДТ	НИЙТ
Дорнод	-	1,804.4	69	848.0	2,721
Сүхбаатар	17.1	96.9	44	145.4	304
Хэнтий	12.8	248.6	53	136.3	451
<b>Нийт</b>	<b>29</b>	<b>2,150</b>	<b>167</b>	<b>1,130</b>	<b>3,476</b>

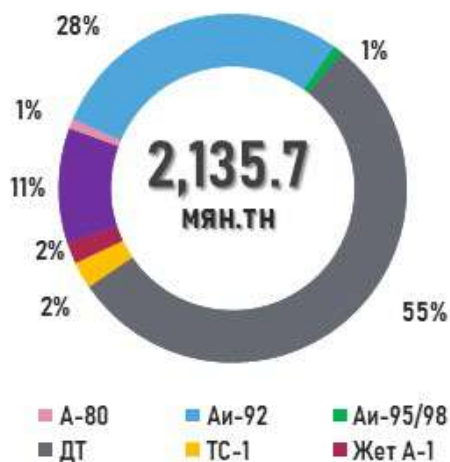
# ГАЗРЫН ТОСНЫ БҮТЭЭГДЭХҮҮНИЙ ИМПОРТ

/2023.1.01-11.20/

## НИЙТ ИМПОРТ /мян.тн/



ГТБ-НИЙ ИМПОРТ  
/Төрөл/



ГТБ-НИЙ ИМПОРТ  
/Боомт/



2023.11 САРЫН ЗАХИАЛГА  
/Роснефть/



ЗАМД ЯВАА АЧАА  
/2023.11.20/

