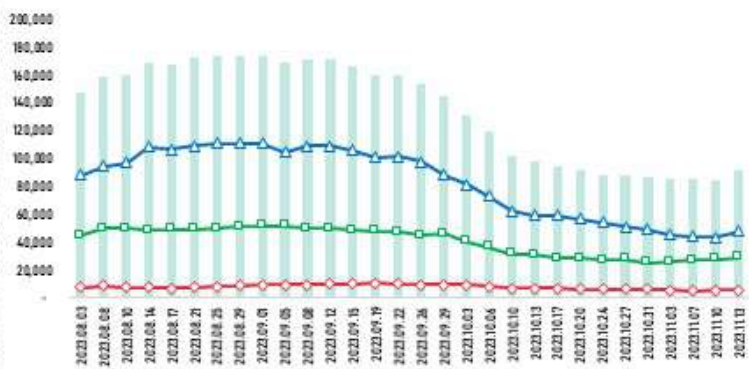


МОНГОЛ УЛСЫН ШАТАХУУНЫ ҮЛДЭГДЭЛ, НӨӨЦ

/2023.11.13/

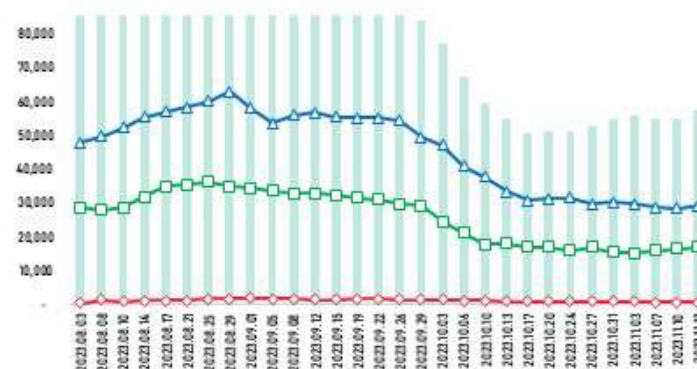
УЛСЫН ХЭМЖЭЭНД /тн/



91,320
2,641
28,874
5,891
47,964



УЛААНБААТАР ХОТОД /тн/



57,118
583
16,896
4,655
29,046



УЛСЫН ХЭМЖЭЭНД /хоноогоор, ердийн хэрэглээ/

А-80



АИ-92



АИ-95



ДТ



ТС-1



Тайлбар: Шатахууны үлдэгдэл, нөөцийн хэмжээ 2023.11.10-ны өдрийн үлдэгдэлтэй харьцуулахад АИ-92 автобензин 1 хоноогоор дизель түлш 2 хоноогоор тус тус өссөн байна.

(Жил, сар, өдрийн хэрэглээ болон импортын хэмжээг үндэслэв.)

УЛААНБААТАР ХОТОД

АИ-92



АИ-95



ДТ



Тайлбар: Шатахууны үлдэгдэл, нөөцийн хэмжээ 2023.11.10-ны өдрийн үлдэгдэлтэй харьцуулахад АИ-92 автобензин 1 хоноогоор өссөн бол дизель түлш өөрчлөлт ороогүй байна.

(Жил, сар, өдрийн хэрэглээ болон импортын хэмжээг үндэслэв.)

МОНГОЛ УЛСЫН ШАТАХУУНЫ ҮЛДЭГДЭЛ, НӨӨЦ

/2023.11.13/

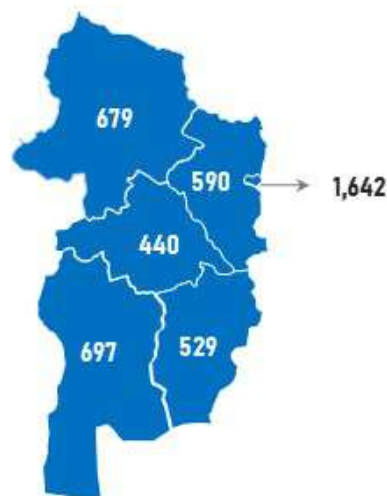
БҮС НУТАГ, АЙМГААР /ТН/

БАРУУН БҮС



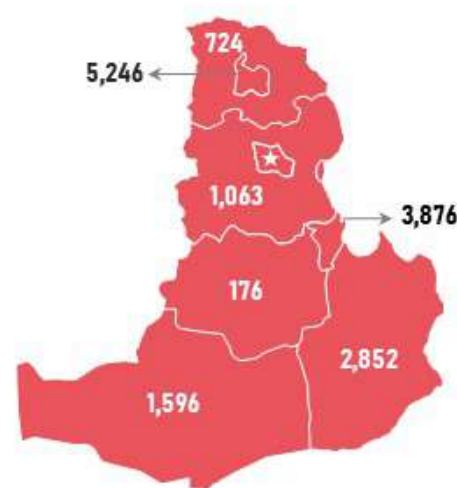
| Аймаг | А-80 | АИ-92 | АИ-95 | ДТ | Нийт |
|-------------|--------------|--------------|------------|--------------|--------------|
| Баян-Өлгий | 436 | 840 | 75 | 1,290 | 2,640 |
| Говь-Алтай | 65 | 335 | 22 | 295 | 716 |
| Завхан | 117 | 404 | 78 | 203 | 803 |
| Увс | 331 | 351 | 19 | 240 | 941 |
| Ховд | 80 | 523 | 22 | 547 | 1,172 |
| Нийт | 1,029 | 2,452 | 216 | 2,576 | 6,273 |

ХАНГАЙН БҮС



| Аймаг | А-80 | АИ-92 | АИ-95 | ДТ | Нийт |
|-------------|------------|--------------|------------|--------------|--------------|
| Архангай | 65 | 241 | 36 | 98 | 440 |
| Баянхонгор | 102 | 393 | 98 | 104 | 697 |
| Булган | 47 | 329 | 76 | 138 | 590 |
| Өвөрхангай | 31 | 270 | 55 | 172 | 529 |
| Орхон | 72 | 1,032 | 114 | 424 | 1,642 |
| Хөвсгөл | 139 | 296 | 63 | 181 | 679 |
| Нийт | 456 | 2,560 | 443 | 1,316 | 4,576 |

ТӨВИЙН БҮС



| Аймаг | А-80 | АИ-92 | АИ-95 | ДТ | Нийт |
|-------------|------------|--------------|------------|--------------|---------------|
| Төв | 120 | 582 | 10 | 350 | 1,063 |
| Дархан-Уул | 121 | 1,449 | 135 | 3,540 | 5,246 |
| Сэлэнгэ | 92 | 357 | 71 | 205 | 724 |
| Говьсүмбэр | 113 | 999 | 35 | 2,728 | 3,876 |
| Дундговь | 16 | 93 | 27 | 40 | 176 |
| Дорноговь | 58 | 741 | 83 | 1,970 | 2,852 |
| Өмнөговь | 17 | 462 | 45 | 1,072 | 1,596 |
| Нийт | 538 | 4,684 | 406 | 9,904 | 15,533 |

ЗҮҮН БҮС



| Аймаг | А-80 | АИ-92 | АИ-95 | ДТ | НИЙТ |
|-------------|-----------|--------------|------------|--------------|--------------|
| Дорнод | - | 1,835 | 62 | 1,014 | 2,911 |
| Сүхбаатар | 19 | 191 | 52 | 114 | 376 |
| Хэнтий | 16 | 255 | 56 | 115 | 442 |
| Нийт | 34 | 2,281 | 170 | 1,243 | 3,728 |

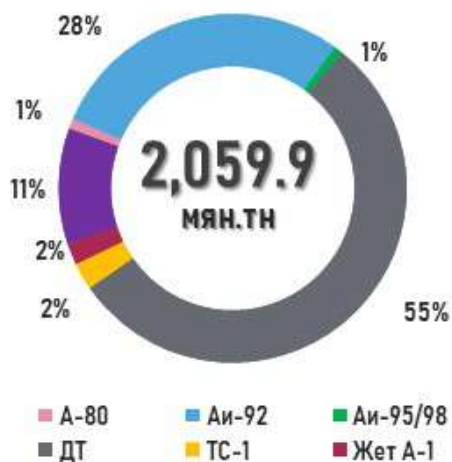
ГАЗРЫН ТОСНЫ БҮТЭЭГДЭХҮҮНИЙ ИМПОРТ

/2023.1.01-11.12/

НИЙТ ИМПОРТ /мян.тн/



ГТБ-НИЙ ИМПОРТ
/Төрөл/



ГТБ-НИЙ ИМПОРТ
/Боомт/



2023.11 САРЫН ЗАХИАЛГА
/Роснефть/



ЗАМД ЯВАА АЧАА
/2023.11.13/

