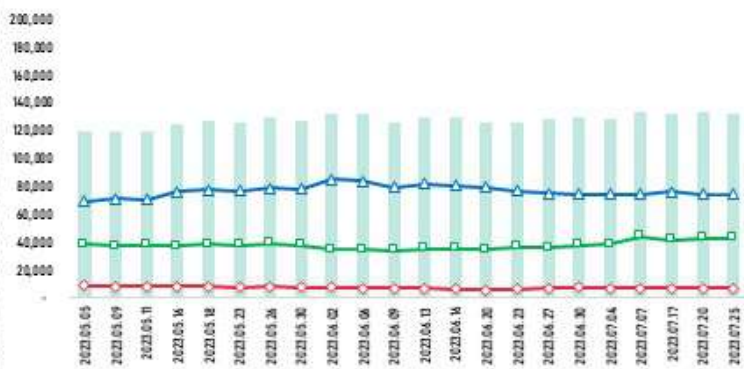


# МОНГОЛ УЛСЫН ШАТАХУУНЫ ҮЛДЭГДЭЛ, НӨӨЦ

/2023.07.25/

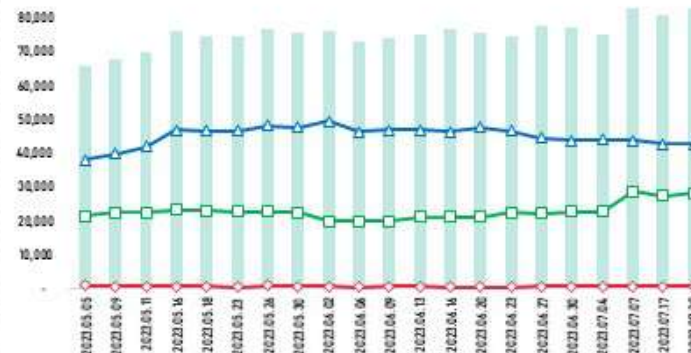
## УЛСЫН ХЭМЖЭЭНД /тн/



132,139  
3,453  
42,635  
3,339  
74,185



## УЛААНБААТАР ХОТОД /тн/



81,732  
356  
27,155  
2,212  
43,507



## УЛСЫН ХЭМЖЭЭНД /хоноогоор, ердийн хэрэглээ/

A-80



AI-92



AI-95



ДТ



ТС-1



Тайлбар: Шатахууны үлдэгдэл, нөөцийн хэмжээ 2023.7.21-ний өдрийн үлдэгдэлтэй харьцуулахад AI-92 автобензин болон дизель түлш өөрчлөлт ороогүй байна.

(Жил, сар, өдрийн хэрэглээ болон импортын хэмжээг үндэслэв.)

## УЛААНБААТАР ХОТОД

AI-92



AI-95



ДТ



Тайлбар: Шатахууны үлдэгдэл, нөөцийн хэмжээ 2023.7.21-ний өдрийн үлдэгдэлтэй харьцуулахад AI-92 автобензин болон дизель түлш өөрчлөлт ороогүй байна.

(Жил, сар, өдрийн хэрэглээ болон импортын хэмжээг үндэслэв.)

# МОНГОЛ УЛСЫН ШАТАХУУНЫ ҮЛДЭГДЭЛ, НӨӨЦ

/2023.07.25/

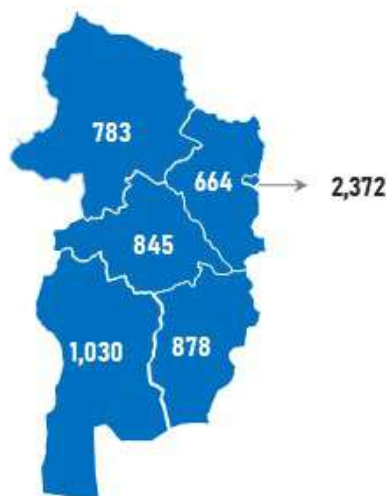
## БҮС НУТАГ, АЙМГААР /ТН/

БАРУУН БҮС



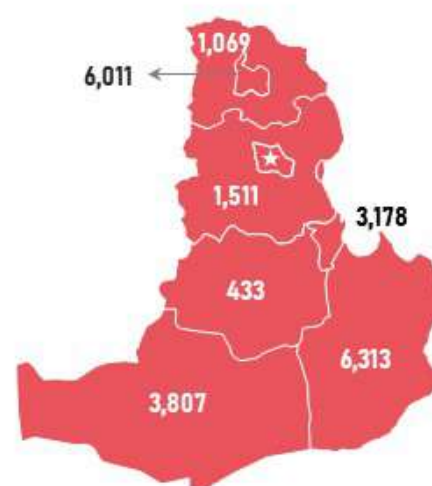
Аймаг	А-80	АИ-92	АИ-95	ДТ	Нийт
Баян-Өлгий	821	689	45	2,790	4,344
Говь-Алтай	87	280	23	497	887
Завхан	132	549	64	420	1,166
Увс	727	735	28	2,158	3,648
Ховд	228	593	40	844	1,706
<b>Нийт</b>	<b>1,996</b>	<b>2,846</b>	<b>201</b>	<b>6,708</b>	<b>11,751</b>

ХАНГАЙН БҮС



Аймаг	А-80	АИ-92	АИ-95	ДТ	Нийт
Архангай	59	466	24	296	845
Баянхонгор	145	429	59	398	1,030
Булган	38	346	51	229	664
Өвөрхангай	35	453	16	373	878
Орхон	98	1,165	98	1,012	2,372
Хөвсгөл	90	326	49	318	783
<b>Нийт</b>	<b>465</b>	<b>3,185</b>	<b>296</b>	<b>2,626</b>	<b>6,573</b>

ТӨВИЙН БҮС



Аймаг	А-80	АИ-92	АИ-95	ДТ	Нийт
Төв	85	710	29	686	1,511
Дархан-Уул	98	2,315	200	3,399	6,011
Сэлэнгэ	110	475	54	431	1,069
Говьсүмбэр	84	398	12	2,684	3,178
Дундговь	23	190	14	206	433
Дорноговь	133	1,833	58	4,289	6,313
Өмнөговь	19	634	31	3,122	3,807
<b>Нийт</b>	<b>553</b>	<b>6,554</b>	<b>398</b>	<b>14,816</b>	<b>22,322</b>

ЗҮҮН БҮС



Аймаг	А-80	АИ-92	АИ-95	ДТ	НИЙТ
Дорнод	5	1,467	177	4,695	6,344
Сүхбаатар	9	244	36	350	639
Хэнтий	68	283	19	282	652
<b>Нийт</b>	<b>82</b>	<b>1,994</b>	<b>231</b>	<b>5,328</b>	<b>7,636</b>

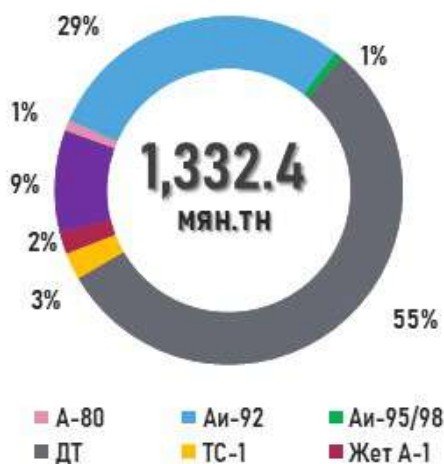
# ГАЗРЫН ТОСНЫ БҮТЭЭГДЭХҮҮНИЙ ИМПОРТ

/2023.01.01-07.25/

## НИЙТ ИМПОРТ /мян.тн/



ГТБ-НИЙ ИМПОРТ /Төрөл/



ГТБ-НИЙ ИМПОРТ /Боомт/



2023.7 САРЫН ЗАХИАЛГА /Роснефть/



ЗАМД ЯВАА АЧАА /2023.7.25/

