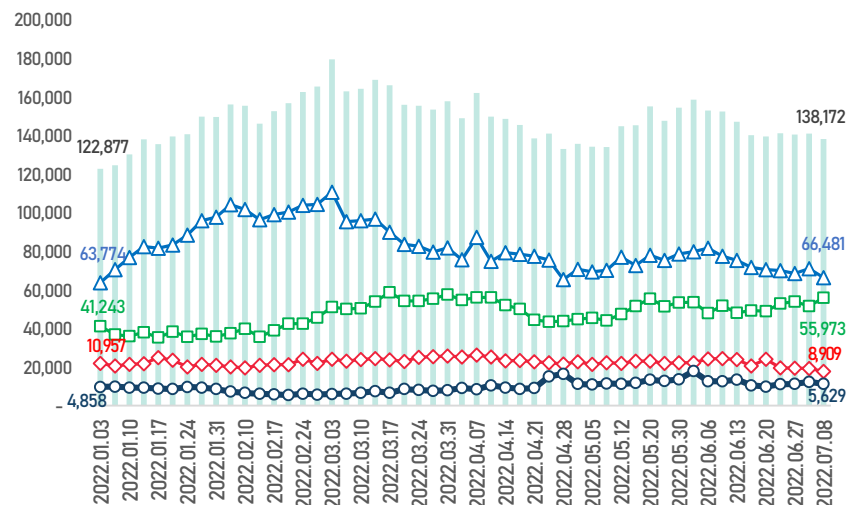


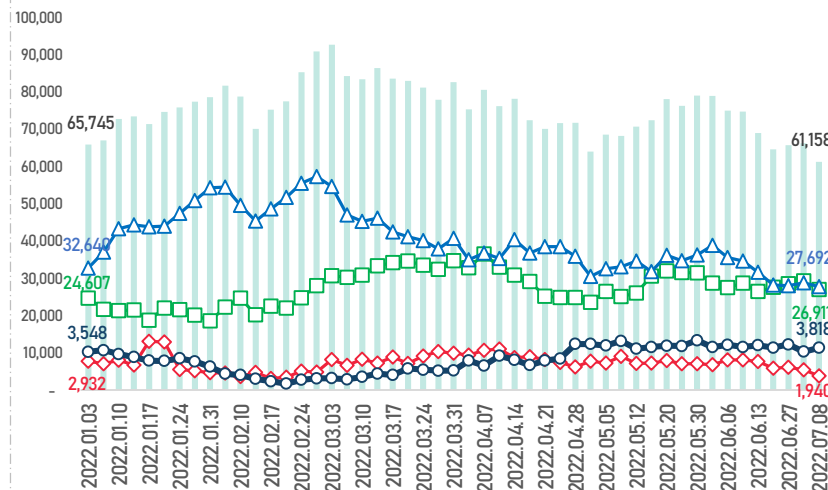
УЛСЫН ХЭМЖЭЭНД /тонноор/



138,172
8,909
55,973
5,629
66,481



УЛААНБААТАР ХОТОД /тонноор/



61,158
1,940
26,911
3,818
27,692



УЛСЫН ХЭМЖЭЭНД /хоногоор, ердийн хэрэглээ/



(Жил, сар, өдрийн хэрэглээ болон импортын хэмжээг үндэслэв.)

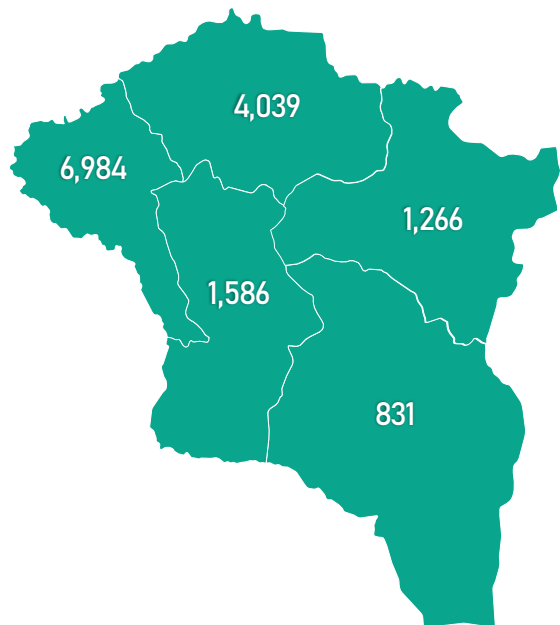
УЛААНБААТАР ХОТОД



(Жил, сар, өдрийн хэрэглээ болон импортын хэмжээг үндэслэв.)

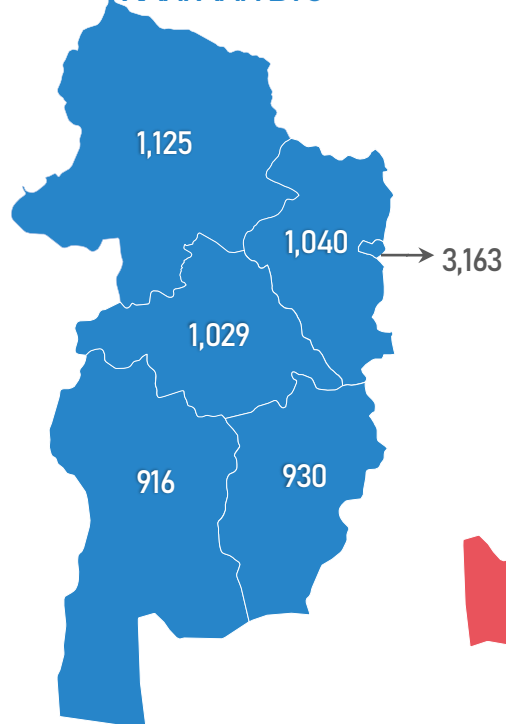
БҮС НУТАГ, АЙМГААР /тонноор/

БАРУУН БҮС



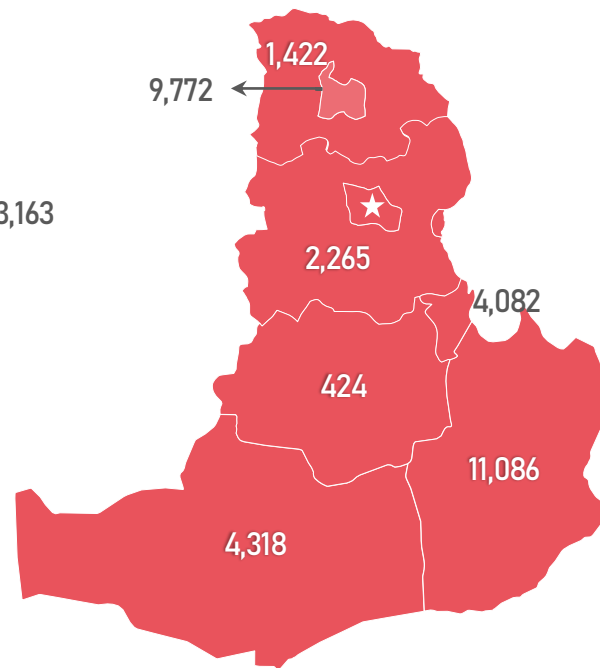
Аймаг	А-80	АИ-92	АИ-95	ДТ	Нийт
Баян-Өлгий	1,003	1,654	61	4,266	6,984
Говь-Алтай	119	309	25	378	831
Завхан	245	498	83	441	1,266
Увс	1,106	1,360	50	1,523	4,039
Ховд	351	399	51	785	1,586
Нийт	2,824	4,220	270	7,392	14,706

ХАНГАЙН БҮС



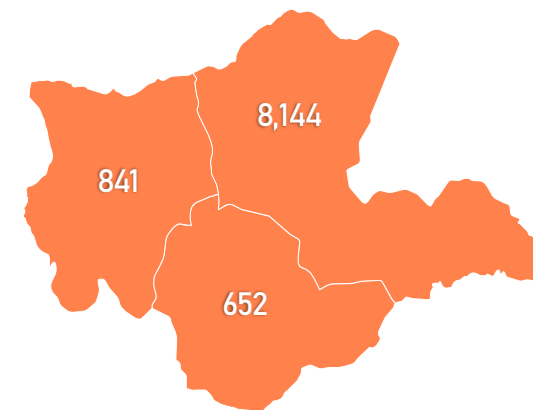
Аймаг	А-80	АИ-92	АИ-95	ДТ	Нийт
Архангай	172	400	63	393	1,029
Баянхонгор	182	364	63	308	916
Булган	165	364	119	391	1,040
Өвөрхангай	153	370	58	348	930
Орхон	384	1,751	134	894	3,163
Хөвсгөл	261	394	94	377	1,125
Нийт	1,317	3,642	533	2,711	8,202

ТӨВИЙН БҮС



Аймаг	А-80	АИ-92	АИ-95	ДТ	Нийт
Төв	328	785	72	714	2,265
Дархан-Уул	746	3,398	256	5,372	9,772
Сэлэнгэ	317	512	64	529	1,422
Говьсүмбэр	212	365	61	3,445	4,082
Дундговь	91	136	20	177	424
Дорноговь	479	2,382	80	8,145	11,086
Өмнөговь	166	556	72	3,525	4,318
Нийт	2,339	8,133	625	21,906	33,369

ЗҮҮН БҮС



Аймаг	А-80	АИ-92	АИ-95	ДТ	НИЙТ
Дорнод	287	3,075	62	4,720	8,144
Сүхбаатар	94	212	36	309	652
Хэнтий	108	299	64	371	841
Нийт	489	3,586	162	5,400	9,638

ГАЗРЫН ТОСНЫ БҮТЭЭГДЭХҮҮНИЙ ИМПОРТ

/2022.01.01-2022.07.07/

НИЙТ ИМПОРТ (мян.тн)

НИЙТ

946.3

A-80

19.7

АИ-92

314.8

АИ-95/98

15.4

ДИЗЕЛЬ ТҮЛШ

472.9

ОНГОЦНЫ ТҮЛШ

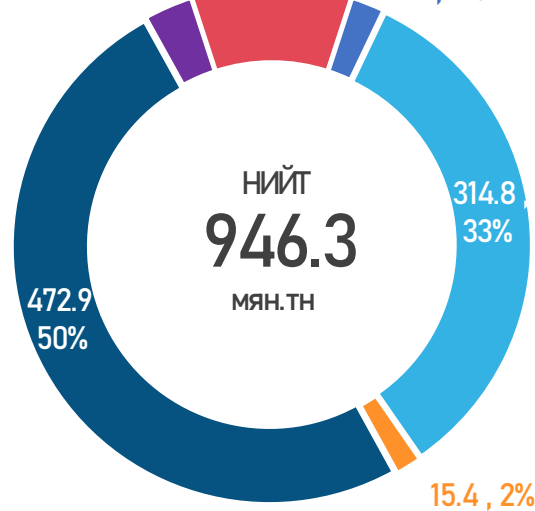
28.8

БУСАД

94.7

ГТБ-НИЙ ИМПОРТ /ТӨРЛӨӨР/

28.8, 3% 94.7, 10% 19.7, 2%



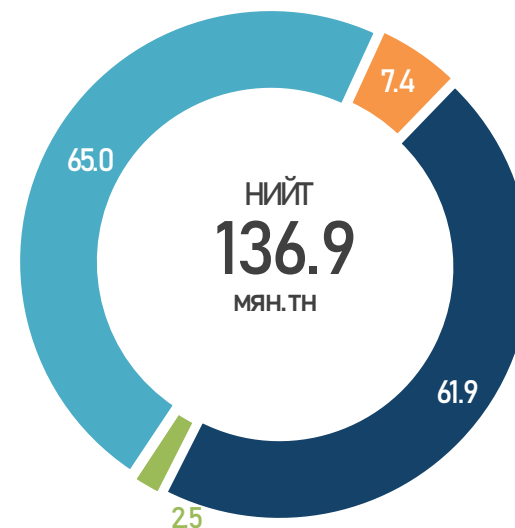
■ А-80 ■ АИ-92 ■ АИ-95/98
■ ДТ ■ ТС-1 ■ Бусад

ГТБ-НИЙ ИМПОРТ /БООМТООР/



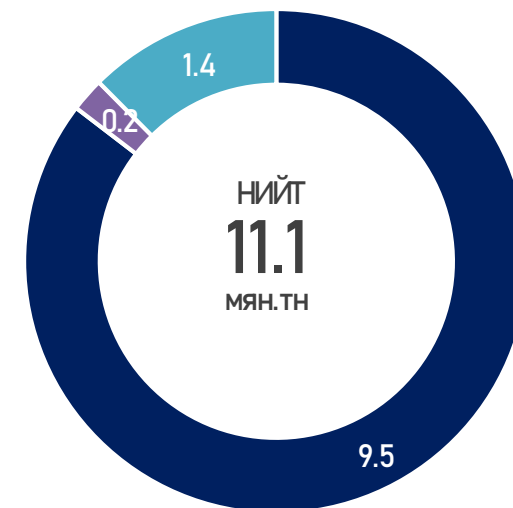
■ Боршоо ■ Замын-Үүд ■ Сүхбаатар
■ Ярант ■ Цагааннуур ■ Эрэнцэв

2022 ОНЫ 6 ДУГААР САРЫН ЗАХИАЛГА /МЯН.ТН/



■ А-80 ■ АИ-92 ■ АИ-95 ■ ДТ ■ Евро ДТ

ЗАМД ЯВАА АЧАА /МЯН.ТН/



■ АИ-92 ■ АИ-95 ■ ДТ

БҮХ ТӨРЛИЙН ЦАТАХУУНЫ ЖИЖИГЛЭН БОРЛУУЛАЛТЫН ҮНЭ (төг/литр)

№	Бүсийн нэр	Тулгуур төв	Аймаг, хотын нэр	А-80		Аи-92		Аи-95		Дизелийн түлш	
				07 сарын 05 өдөр	07 сарын 08 өдөр	07 сарын 05 өдөр	07 сарын 08 өдөр	07 сарын 05 өдөр	07 сарын 08 өдөр	07 сарын 05 өдөр	07 сарын 08 өдөр
1	Баруун бүс	Ховд, Улиастай	Баян-Өлгий	2680	2680	2700	2700	-	-	3700	3700
2			Говь-Алтай	2920	2920	2970	2970	-	-	3890	3890
3			Завхан	3210	3210	2890	2890	-	-	3720	3720
4			Увс	2850	2850	2900	2900	-	-	3690	3690
5			Ховд	2770	2770	2800	2800	-	-	3700	3700
Баруун бүсийн дундаж үнэ				2886	2886	2852	2852	0	0	3740	3740
6	Хангайн бүс	Хархорин, Эрдэнэт	Архангай	3200	3200	2500	2500	4030	4030	3740	3740
7			Баянхонгор	3210	3210	2530	2530	-	-	3730	3730
8			Булган	3150	3150	2520	2520	4080	4080	3730	3730
9			Өвөрхангай	3190	3190	2470	2470	4020	4020	3730	3730
10			Орхон	3100	3100	2490	2490	4040	4040	3730	3730
12			Хөвсгөл	3160	3160	2590	2590	4070	4070	3770	3770
Хангайн бүсийн дундаж үнэ				3168	3168	2517	2517	4048	4048	3738	3738
13	Төвийн бүс	Зүүнмод, Дархан	Төв	3140	3140	2440	2440	3960	3960	3735	3735
14			Дархан-Уул	2650	2650	2470	2470	4020	4020	3730	3730
15			Сэлэнгэ	2650	2650	2500	2500	4030	4030	3730	3730
16			Говьсүмбэр	3170	3170	2480	2480	4010	4010	3760	3760
17			Дундговь	3180	3180	2530	2530	4010	4010	3770	3770
18			Дорноговь	3250	3250	2520	2520	3990	3990	3800	3800
19	Өмнөговь	3200	3200	2545	2545	3990	3990	3740	3740		
Төвийн бүсийн дундаж үнэ				3034	3034	2498	2498	4001	4001	3752	3752
20	Зүүн бүс	Чойбалсан Өндөрхаан	Дорнод	2500	2500	2530	2530	4040	4040	3740	3740
21			Сүхбаатар	2550	2550	2570	2570	4080	4080	3830	3830
22			Хэнтий	3180	3180	2520	2520	4000	4000	3730	3730
Зүүн бүсийн дундаж үнэ				2743	2743	2540	2540	4040	4040	3767	3767
Улаанбаатар				3150	3150	2390	2390	3910	3910	3730	3730
Улсын дундаж үнэ				2996	2996	2559	2559	4000	4000	3745	3745

ЗАРИМ КОМПАНИУДЫН ЖИЖИГЛЭН БОРЛУУЛАЛТЫН ҮНЭ /Улаанбаатар хот/

№	Компаний нэр	А-80		Аи-92		Аи-95		Дизелийн түлш	
		07 сарын 05 өдөр	07 сарын 08 өдөр	07 сарын 05 өдөр	07 сарын 08 өдөр	07 сарын 05 өдөр	07 сарын 08 өдөр	07 сарын 05 өдөр	07 сарын 08 өдөр
1	"Шунхлай" ХХК	2350	2350	2390	2390	3910	3910	3730	3730
2	"Сод Монгол" ХХК	2340	2340	2385	2385	3910	3910	3730	3730
3	"Магнай трейд" ХХК	3150	3150	2390	2390	3910	3910	3730	3730
4	"Петровис" ХХК	2370	2370	2390	2390	3910	3910	3730	3730
5	Тэс петролеум ХХК	2350	2350	2390	2390	3910	3910	3730	3730
6	Мон-Сулъ ХХК	2320	2320	2335	2335	3585	3585	3705	3705
УБ хотын дундаж үнэ		2,480	2,480	2,380	2,380	3,856	3,856	3,726	3,726

Тайлбар:

1. Жижиглэнгийн үнэ, үнийн өөрчлөлтийг орон нутаг дахь төлөөлөгчид болон аж ахуйн нэгжүүдээс ирүүлсэн мэдээг үндэслэн гаргав.

2. Улаанбаатар хот болон хөдөө орон нутагт жижиглэнгийн үнэд өөрчлөлт ороогүй байна.