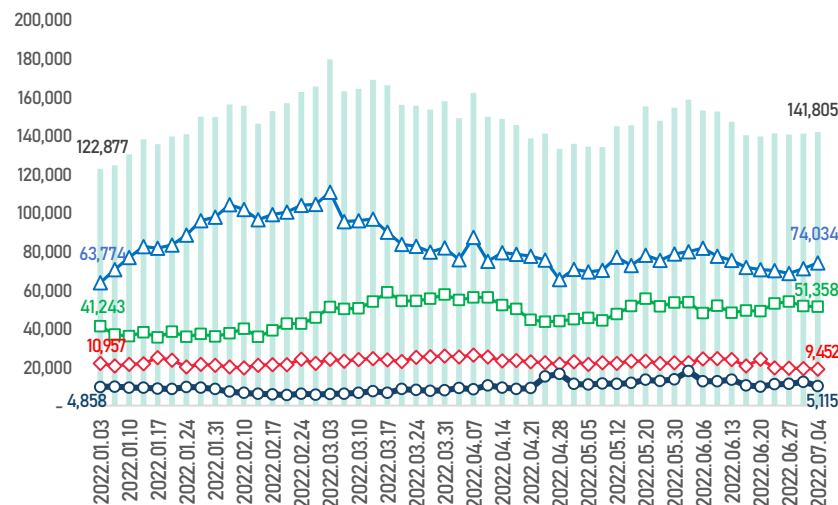


УЛСЫН ХЭМЖЭЭНД /тонноор/



141,805

9,452

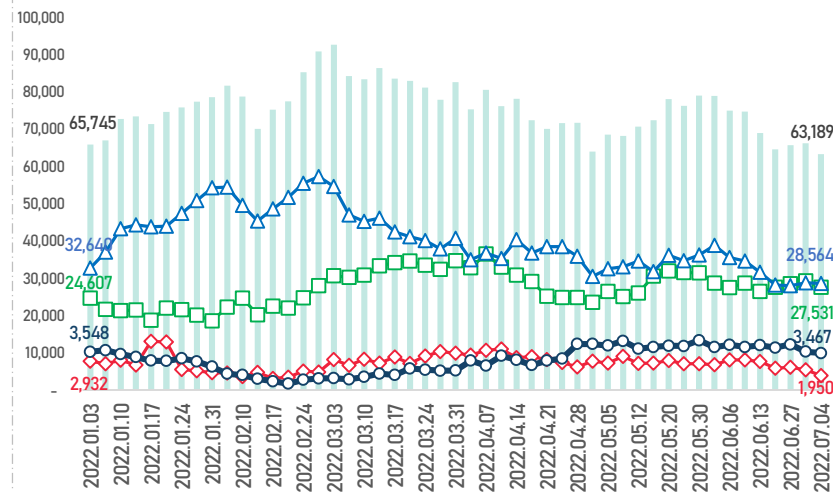
51,358

5,115

74,034



УЛААНБААТАР ХОТОД /тонноор/



63,189

1,950

27,531

3,467

28,564



УЛСЫН ХЭМЖЭЭНД /хоногоор, ердийн хэрэглээ/



(Жил, сар, өдрийн хэрэглээ болон импортын хэмжээг үндэслэв.)

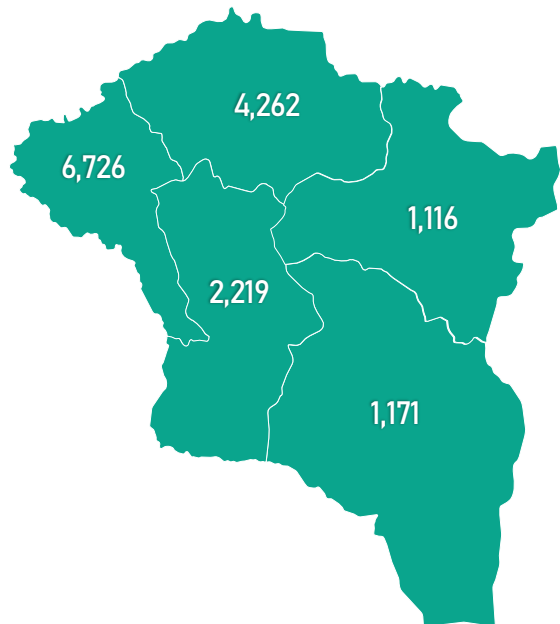
УЛААНБААТАР ХОТОД



(Жил, сар, өдрийн хэрэглээ болон импортын хэмжээг үндэслэв.)

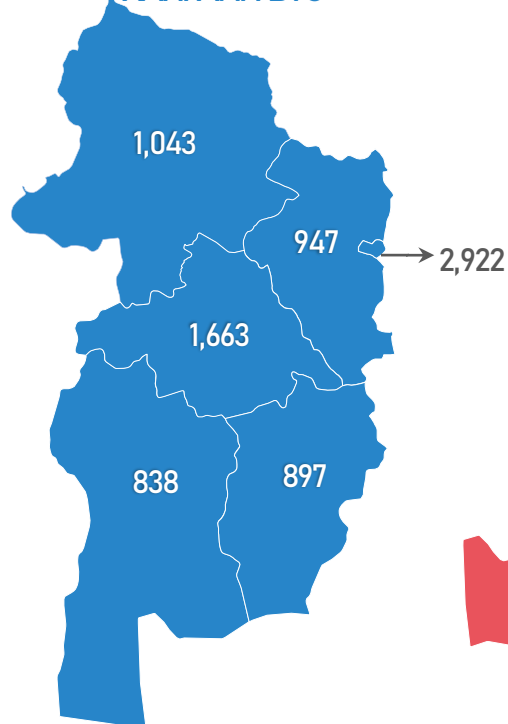
БҮС НУТАГ, АЙМГААР /тонноор/

БАРУУН БҮС



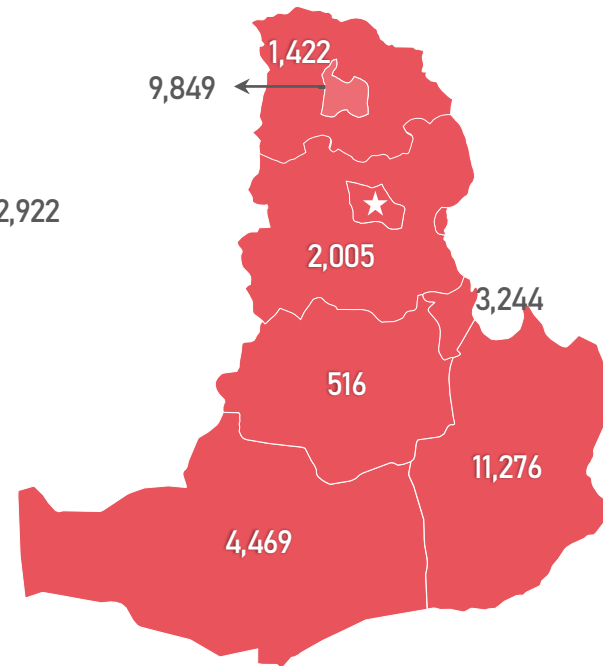
Аймаг	А-80	АИ-92	АИ-95	ДТ	Нийт
Баян-Өлгий	1,090	1,828	63	3,745	6,726
Говь-Алтай	117	343	26	685	1,171
Завхан	217	428	75	396	1,116
Увс	1,112	1,443	48	1,660	4,262
Ховд	368	739	35	1,077	2,219
Нийт	2,903	4,781	246	7,563	15,494

ХАНГАЙН БҮС



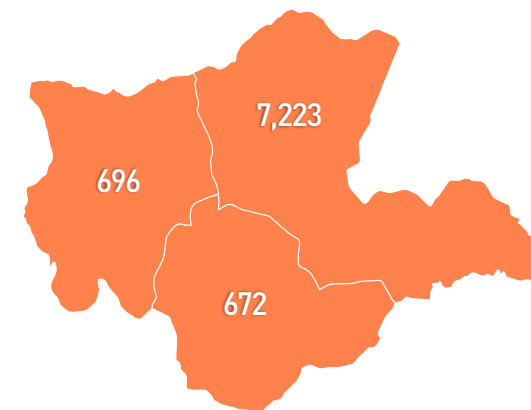
Аймаг	А-80	АИ-92	АИ-95	ДТ	Нийт
Архангай	458	496	67	642	1,663
Баянхонгор	169	295	65	310	838
Булган	174	340	74	359	947
Өвөрхангай	170	324	56	348	897
Орхон	433	1,259	147	1,083	2,922
Хөвсгөл	244	357	100	342	1,043
Нийт	1,647	3,071	509	3,084	8,310

ТӨВИЙН БҮС



Аймаг	А-80	АИ-92	АИ-95	ДТ	Нийт
Төв	346	705	59	746	2,005
Дархан-Уул	755	3,756	330	5,008	9,849
Сэлэнгэ	336	459	54	573	1,422
Говьсүмбэр	188	260	42	2,754	3,244
Дундговь	93	195	23	206	516
Дорноговь	543	2,410	68	8,256	11,276
Өмнөговь	195	553	75	3,647	4,469
Нийт	2,454	8,338	650	21,189	32,780

ЗҮҮН БҮС

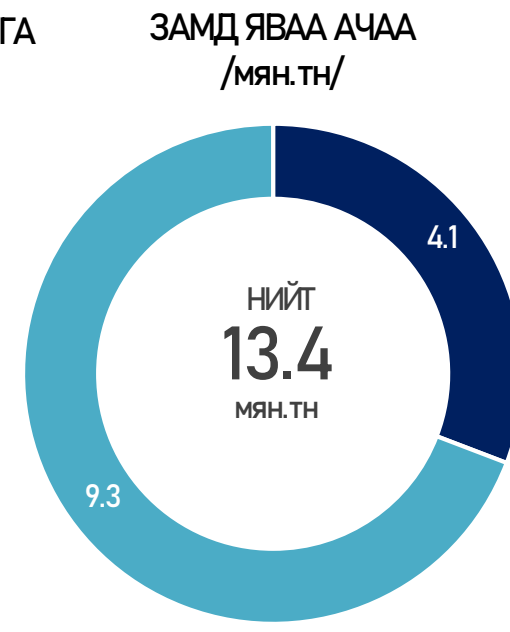
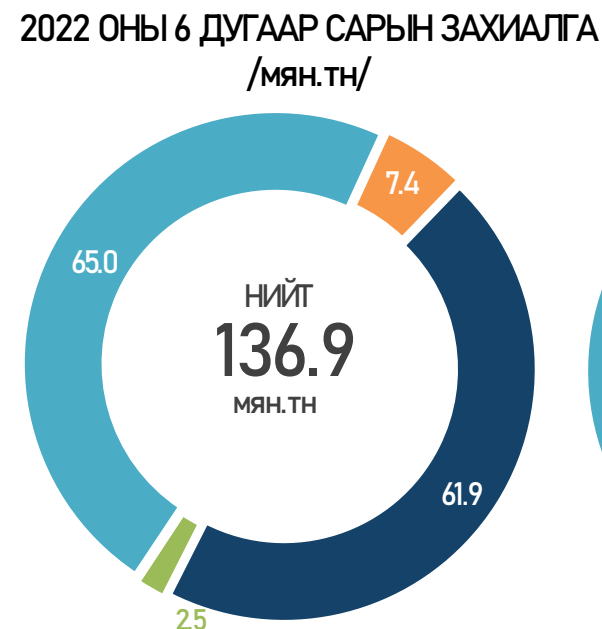
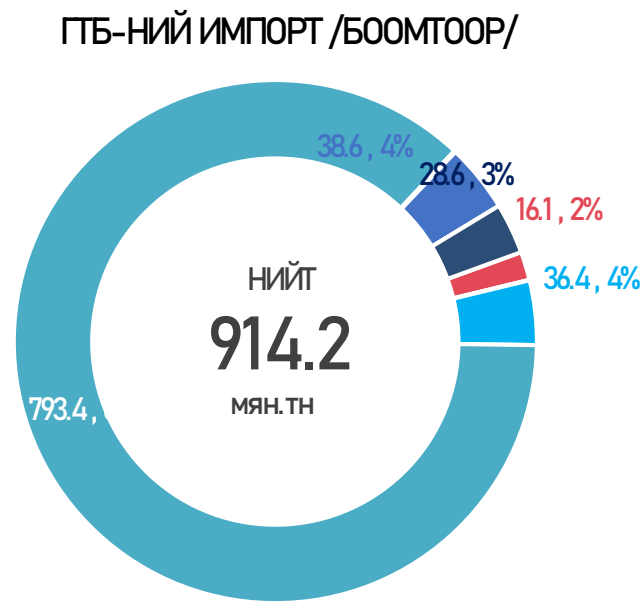
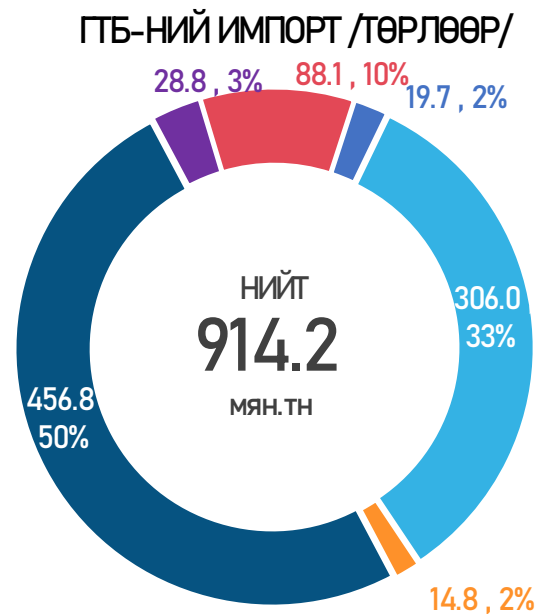


Аймаг	А-80	АИ-92	АИ-95	ДТ	НИЙТ
Дорнод	301	3,062	166	3,693	7,223
Сүхбаатар	108	208	33	323	672
Хэнтий	88	226	65	317	696
Нийт	497	3,497	264	4,334	8,591

ГАЗРЫН ТОСНЫ БҮТЭЭГДЭХҮҮНИЙ ИМПОРТ

/2022.01.01-2022.07.04/

НИЙТ ИМПОРТ (МЯН.ТН)



- А-80
- АИ-92
- АИ-95/98
- ДТ
- ТС-1
- Бусад

- Боршоо
- Замын-Үүд
- Сүхбаатар
- Ярант
- Цагааннуур
- Эрэнцэв

- А-80
- АИ-92
- АИ-95
- ДТ
- Евро ДТ

- АИ-92
- ДТ

БҮХ ТӨРЛИЙН ЦАТАХУУНЫ ЖИЖИГЛЭН БОРЛУУЛАЛТЫН ҮНЭ (төг/литр)

№	Бүсийн нэр	Тулгуур төв	Аймаг, хотын нэр	А-80		Аи-92		Аи-95		Дизелийн түлш	
				06 сарын 28 өдөр	07 сарын 05 өдөр	06 сарын 28 өдөр	07 сарын 05 өдөр	06 сарын 28 өдөр	07 сарын 05 өдөр	06 сарын 28 өдөр	07 сарын 05 өдөр
1	Баруун бүс	Ховд, Улиастай	Баян-Өлгий	2680	2680	2700	2700	-	-	3700	3700
2			Говь-Алтай	2920	2920	2970	2970	-	-	3890	3890
3			Завхан	3210	3210	2890	2890	-	-	3720	3720
4			Увс	2850	2850	2900	2900	-	-	3690	3690
5			Ховд	2770	2770	2800	2800	-	-	3700	3700
Баруун бүсийн дундаж үнэ				2886	2886	2852	2852	0	0	3728	3728
6	Хангайн бүс	Хархорин, Эрдэнэт	Архангай	3200	3200	2500	2500	4030	4030	3740	3740
7			Баянхонгор	3210	3210	2530	2530	-	-	3730	3730
8			Булган	3150	3150	2520	2520	4080	4080	3730	3730
9			Өвөрхангай	3190	3190	2470	2470	4020	4020	3730	3730
10			Орхон	3100	3100	2490	2490	4040	4040	3730	3730
12			Хөвсгөл	3160	3160	2590	2590	4070	4070	3730	3730
Хангайн бүсийн дундаж үнэ				3168	3168	2517	2517	4048	4048	3738	3738
13	Төвийн бүс	Зүүнмод, Дархан	Төв	3140	3140	2440	2440	3960	3960	3735	3735
14			Дархан-Уул	2650	2650	2470	2470	4020	4020	3730	3730
15			Сэлэнгэ	2650	2650	2500	2500	4030	4030	3730	3730
16			Говьсүмбэр	3170	3170	2480	2480	4010	4010	3760	3760
17			Дундговь	3180	3180	2530	2530	4010	4010	3770	3770
18			Дорноговь	3250	3250	2520	2520	3990	3990	3800	3800
19	Өмнөговь	3200	3200	2545	2545	3990	3990	3740	3740		
Төвийн бүсийн дундаж үнэ				3034	3034	2498	2498	4003	4003	3744	3744
20	Зүүн бүс	Чойбалсан Өндөрхаан	Дорнод	2500	2500	2530	2530	4040	4040	3740	3740
21			Сүхбаатар	2550	2550	2570	2570	4080	4080	3830	3830
22			Хэнтий	3180	3180	2520	2520	4000	4000	3730	3730
Зүүн бүсийн дундаж үнэ				2743	2743	2540	2540	4040	4040	3733	3733
Улаанбаатар				3150	3150	2390	2390	3910	3910	3730	3730
Улсын дундаж үнэ				2996	2996	2559	2559	3200	3200	3735	3735

ЗАРИМ КОМПАНИУДЫН ЖИЖИГЛЭН БОРЛУУЛАЛТЫН ҮНЭ /Улаанбаатар хот/

№	Компаний нэр	А-80		Аи-92		Аи-95		Дизелийн түлш	
		06 сарын 28 өдөр	07 сарын 05 өдөр	06 сарын 28 өдөр	07 сарын 05 өдөр	06 сарын 28 өдөр	07 сарын 05 өдөр	06 сарын 28 өдөр	07 сарын 05 өдөр
1	"Шунхлай"ХХК	2350	2350	2390	2390	3910	3910	3730	3730
2	"Сод Монгол" ХХК	2340	2340	2385	2385	3910	3910	3730	3730
3	"Магнай трейд" ХХК	3150	3150	2390	2390	3910	3910	3730	3730
4	"Петровис"ХХК	2370	2370	2390	2390	3910	3910	3730	3730
5	Тэс петролеум ХХК	2350	2350	2390	2390	3910	3910	3730	3730
6	Мон-Суль ХХК	2320	2320	2335	2335	3585	3585	3705	3705
УБ хотын дундаж үнэ		2,480	2,480	2,380	2,380	3,856	3,856	3,726	3,726

Тайлбар:

1.Жижиглэнгийн үнэ, үнийн өөрчлөлтийг орон нутаг дахь төлөөлөгчид болон аж ахуйн нэгжүүдээс ирүүлсэн мэдээг үндэслэн гаргав.

2.Улаанбаатар хот болон хөдөө орон нутагт жижиглэнгийн үнэд өөрчлөлт ороогүй байна.