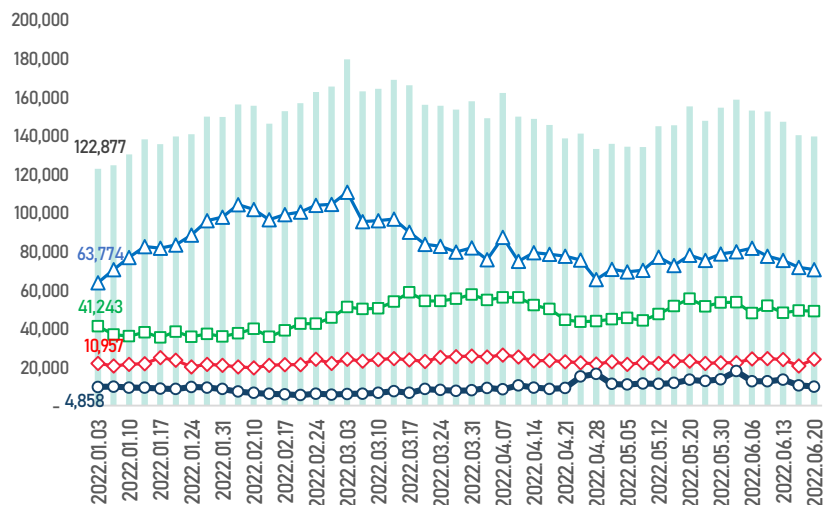


## УЛСЫН ХЭМЖЭЭНД /тонноор/



139,555

НИЙТ

12,090

A-80

48,998

AI-92

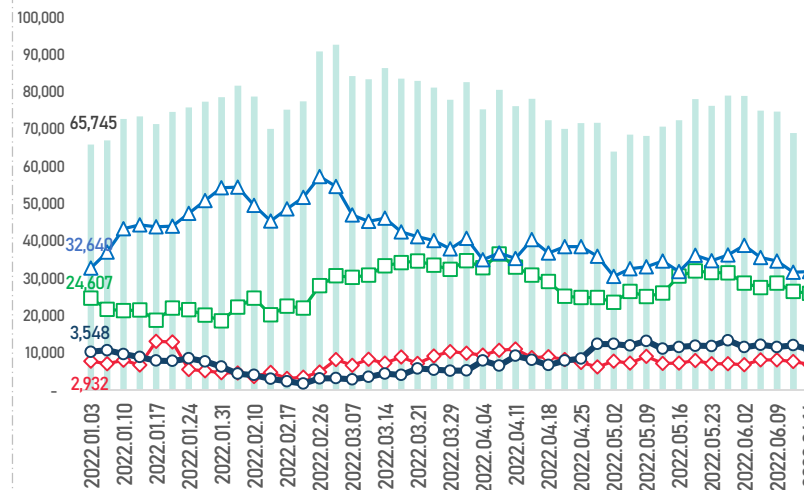
4,950

AI-95

70,621

ДТ

## УЛААНБААТАР ХОТОД /тонноор/



61,626

НИЙТ

4,749

A-80

23,690

AI-92

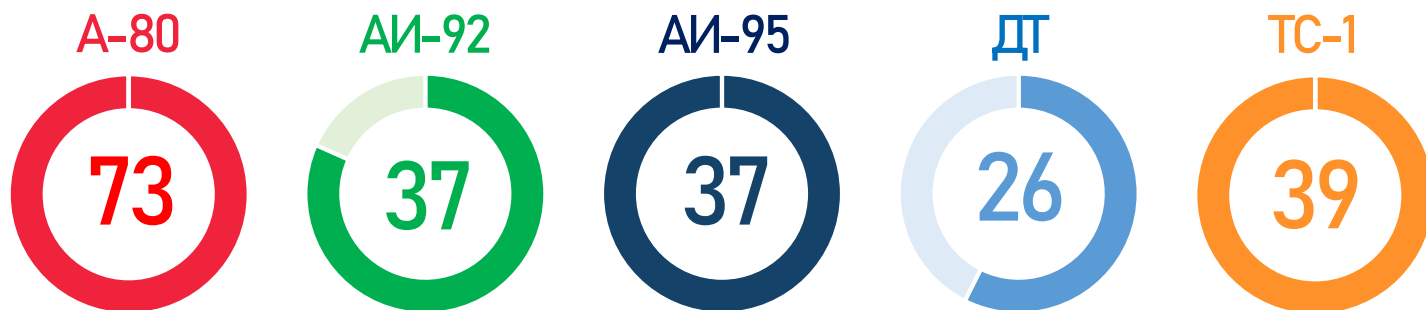
3,135

AI-95

27,262

ДТ

## УЛСЫН ХЭМЖЭЭНД /хоногоор, ердийн хэрэглээ/



(Жил, сар, өдрийн хэрэглээ болон импортын хэмжээг үндэслэв.)

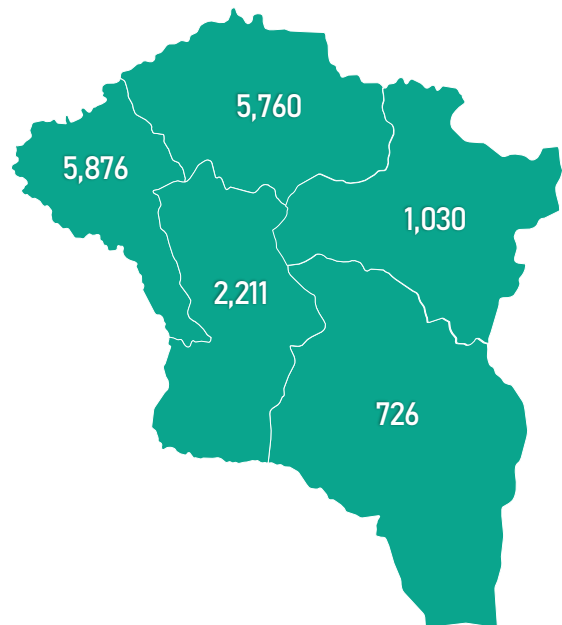
## УЛААНБААТАР ХОТОД



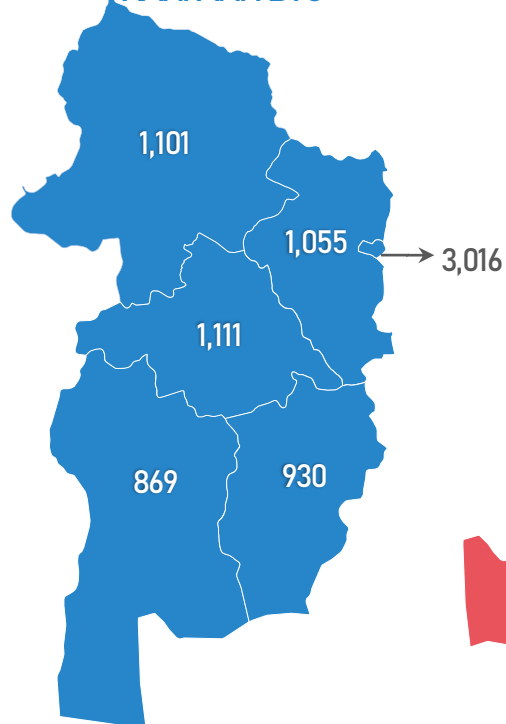
(Жил, сар, өдрийн хэрэглээ болон импортын хэмжээг үндэслэв.)

## БҮС НУТАГ, АЙМГААР /тонноор/

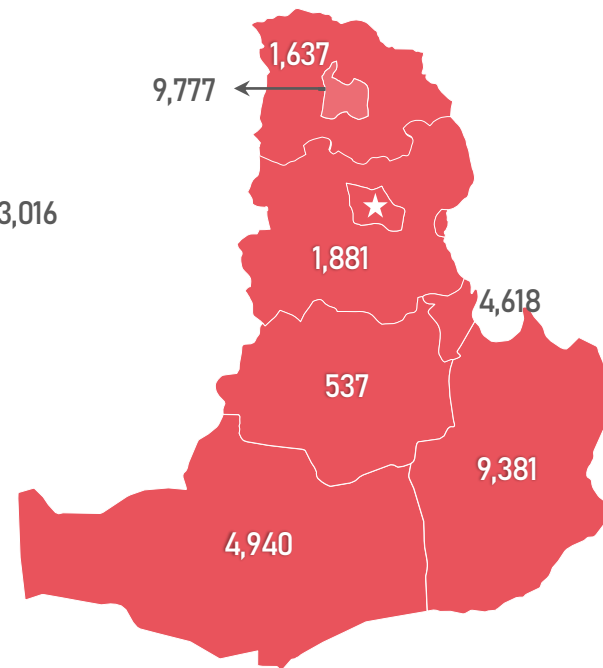
### БАРУУН БҮС



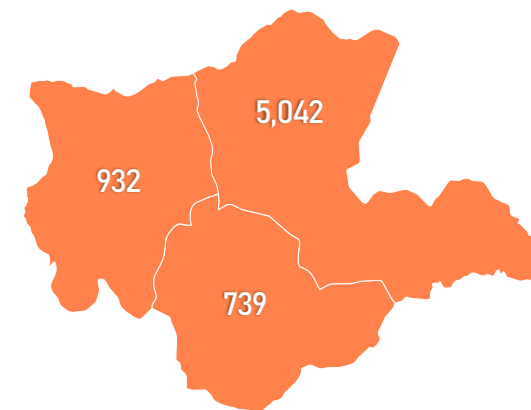
### ХАНГАЙН БҮС



### ТӨВИЙН БҮС



### ЗҮҮН БҮС



Аймаг	А-80	АИ-92	АИ-95	ДТ	Нийт
Баян-Өлгий	1,027	1,994	68	2,787	5,876
Говь-Алтай	140	238	30	317	726
Завхан	191	404	89	345	1,030
Увс	998	2,549	89	2,124	5,760
Ховд	294	664	53	1,200	2,211
<b>Нийт</b>	<b>2,650</b>	<b>5,850</b>	<b>329</b>	<b>6,774</b>	<b>15,603</b>

Аймаг	А-80	АИ-92	АИ-95	ДТ	Нийт
Архангай	194	447	59	411	1,111
Баянхонгор	183	343	64	278	869
Булган	183	384	97	392	1,055
Өвөрхангай	218	355	59	298	930
Орхон	426	965	201	1,425	3,016
Хөвсгөл	240	378	106	377	1,101
<b>Нийт</b>	<b>1,444</b>	<b>2,871</b>	<b>586</b>	<b>3,181</b>	<b>8,083</b>

Аймаг	А-80	АИ-92	АИ-95	ДТ	Нийт
Төв	334	786	50	632	1,881
Дархан-Уул	781	4,024	318	4,655	9,777
Сэлэнгэ	377	529	59	672	1,637
Говьсүмбэр	240	331	53	3,995	4,618
Дундговь	98	217	20	202	537
Дорноговь	526	2,336	97	6,423	9,381
Өмнөговь	234	588	48	4,070	4,940
<b>Нийт</b>	<b>2,589</b>	<b>8,809</b>	<b>644</b>	<b>20,649</b>	<b>32,772</b>

Аймаг	А-80	АИ-92	АИ-95	ДТ	НИЙТ
Дорнод	350	2,310	188	2,194	5,042
Сүхбаатар	153	229	32	325	739
Хэнтий	155	318	63	396	932
<b>Нийт</b>	<b>658</b>	<b>2,857</b>	<b>282</b>	<b>2,915</b>	<b>6,712</b>

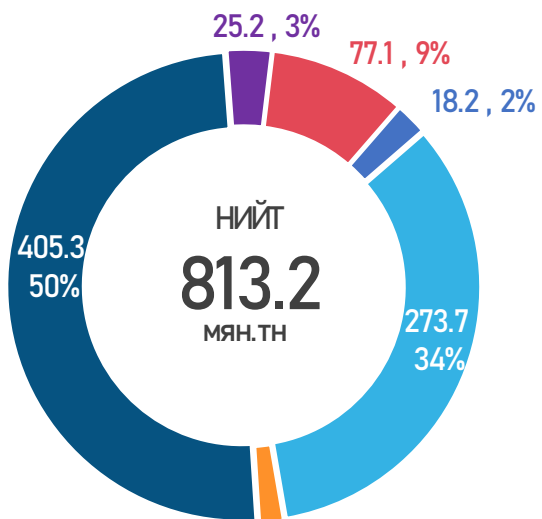
# ГАЗРЫН ТОСНЫ БҮТЭЭГДЭХҮҮНИЙ ИМПОРТ

/2022.01.01-2022.06.20/

## НИЙТ ИМПОРТ (мян.тн)

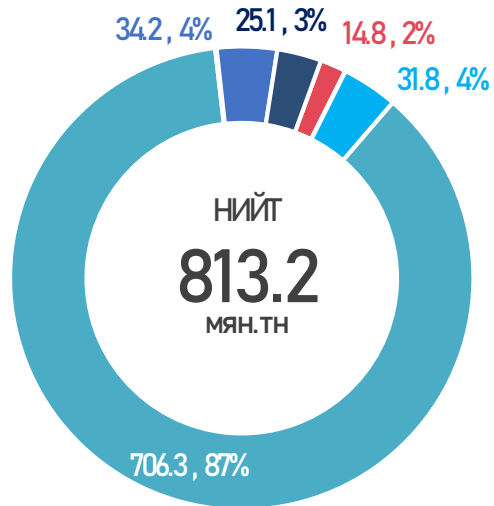


ГТБ-НИЙ ИМПОРТ /ТӨРЛӨӨР/



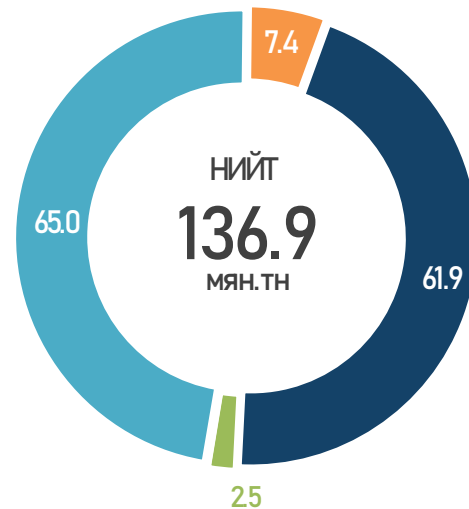
- А-80
- АИ-92
- АИ-95/98
- Боршоо
- ДТ
- ТС-1
- Бусад

ГТБ-НИЙ ИМПОРТ /БООМТООР/



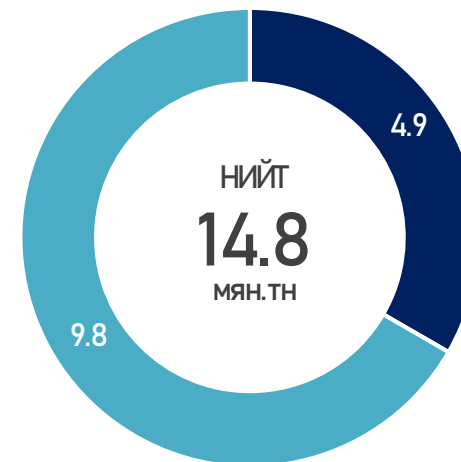
- Боршоо
- Замын-Үүд
- Сүхбаатар
- Ярант
- Цагааннуур
- Эрэнцэв

2022 ОНЫ 6 ДУГААР САРЫН ЗАХИАЛГА /мян.тн/



- АИ-80
- АИ-92
- АИ-95
- ДТ
- ЕДТ

ЗАМД ЯВАА АЧАА /мян.тн/



- АИ-92
- ДТ

## БҮХ ТӨРЛИЙН ЦАТАХУУНЫ ЖИЖИГЛЭН БОРЛУУЛАЛТЫН ҮНЭ (төг/литр)

№	Бүсийн нэр	Тулгуур төв	Аймаг, хотын нэр	А-80		Аи-92		Аи-95		Дизелийн түлш	
				06 сарын 13 өдөр	06 сарын 21 өдөр	06 сарын 13 өдөр	06 сарын 21 өдөр	06 сарын 13 өдөр	06 сарын 21 өдөр	06 сарын 13 өдөр	06 сарын 21 өдөр
1	Баруун бүс	Ховд, Улиастай	Баян-Өлгий	2680	2920	2700	2700	-	-	3400	3700
2			Говь-Алтай	2750	2920	2800	2800	-	-	3430	3730
3			Завхан	2840	3210	2890	2890	-	-	3420	3720
4			Увс	2850	2850	2900	2900	-	-	3490	3790
5			Ховд	2770	2770	2800	2800	-	-	3400	3700
<b>Баруун бүсийн дундаж үнэ</b>				<b>2778</b>	<b>2934</b>	<b>2818</b>	<b>2818</b>	<b>0</b>	<b>0</b>	<b>3428</b>	<b>3728</b>
6	Хангайн бүс	Хархорин, Эрдэнэт	Архангай	2450	3200	2500	2500	3730	4030	3440	3740
7			Баянхонгор	2480	3210	2530	2530	-	-	3430	3730
8			Булган	2470	3150	2520	2520	3780	4080	3430	3730
9			Өвөрхангай	2420	3190	2470	2470	3720	4020	3430	3730
10			Орхон	2470	3100	2490	2490	3740	4040	3430	3730
12			Хөвсгөл	2540	3160	2590	2590	3770	4070	3470	3770
<b>Хангайн бүсийн дундаж үнэ</b>				<b>2472</b>	<b>3168</b>	<b>2517</b>	<b>2517</b>	<b>3748</b>	<b>4048</b>	<b>3438</b>	<b>3738</b>
13	Төвийн бүс	Зүүнмод, Дархан	Төв	2425	3140	2440	2440	3660	3960	3380	3680
14			Дархан-Уул	2420	2650	2470	2470	3720	4020	3430	3730
15			Сэлэнгэ	2490	2650	2500	2500	3740	4030	3430	3730
16			Говьсүмбэр	2430	3170	2480	2480	3710	4010	3460	3760
17			Дундговь	2480	3180	2530	2530	3710	4010	3470	3770
18			Дорноговь	2480	3250	2520	2520	3690	3990	3500	3800
19	Өмнөговь	2495	3200	2545	2545	3690	3990	3440	3740		
<b>Төвийн бүсийн дундаж үнэ</b>				<b>2460</b>	<b>3034</b>	<b>2498</b>	<b>2498</b>	<b>3703</b>	<b>4003</b>	<b>3444</b>	<b>3744</b>
20	Зүүн бүс	Чойбалсан, Өндөрхаан	Дорнод	2500	2500	2530	2530	3740	4040	3340	3640
21			Сүхбаатар	2520	2520	2570	2570	3780	4080	3530	3830
22			Хэнтий	2500	3150	2550	2550	3700	4000	3430	3730
<b>Зүүн бүсийн дундаж үнэ</b>				<b>2507</b>	<b>2723</b>	<b>2550</b>	<b>2550</b>	<b>3740</b>	<b>4040</b>	<b>3433</b>	<b>3733</b>
<b>Улаанбаатар</b>				<b>2350</b>	<b>3150</b>	<b>2390</b>	<b>2390</b>	<b>3610</b>	<b>3910</b>	<b>3430</b>	<b>3730</b>
<b>Улсын дундаж үнэ</b>				<b>2513</b>	<b>3002</b>	<b>2555</b>	<b>2555</b>	<b>3700</b>	<b>4000</b>	<b>3435</b>	<b>3736</b>

## ЗАРИМ КОМПАНИУДЫН ЖИЖИГЛЭН БОРЛУУЛАЛТЫН ҮНЭ /Улаанбаатар хот/

№	Компаний нэр	А-80		Аи-92		Аи-95		Дизелийн түлш	
		06 сарын 13 өдөр	06 сарын 21 өдөр	06 сарын 13 өдөр	06 сарын 21 өдөр	06 сарын 13 өдөр	06 сарын 21 өдөр	06 сарын 13 өдөр	06 сарын 21 өдөр
1	"Шунхлай"ХХК	2350	2350	2390	2390	3610	3910	3430	3730
2	"Сод Монгол" ХХК	2340	2340	2385	2385	3610	3910	3430	3730
3	"Магнай трейд" ХХК	2350	3150	2390	2390	3610	3910	3430	3730
4	"Петровис"ХХК	2370	2370	2390	2390	3610	3910	3430	3730
5	Тэс петролеум ХХК	2350	2350	2390	2390	3610	3910	3430	3730
6	Мон-Сулъ ХХК	2320	2320	2335	2335	3155	3365	3395	3615
<b>УБ хотын дундаж үнэ</b>		<b>2,347</b>	<b>2,480</b>	<b>2,380</b>	<b>2,380</b>	<b>3,534</b>	<b>3,834</b>	<b>3,424</b>	<b>3,724</b>

### Тайлбар:

1.Жижиглэнгийн үнэ, үнийн өөрчлөлтийг орон нутаг дахь төлөөлөгчид болон аж ахуйн нэгжүүдээс ирүүлсэн мэдээг үндэслэн гаргав.

2.Улаанбаатар хотод А-80 автобензин 800 төг, Аи-95 автобензин 300 төг, дизель түлш 300 төг, хөдөө орон нутагт А-80 автобензин 160-770 төг, Аи-95 автобензин 300 төг, дизель түлш 300 төгрөгөөр тус тус нэмэгдсэн байна.