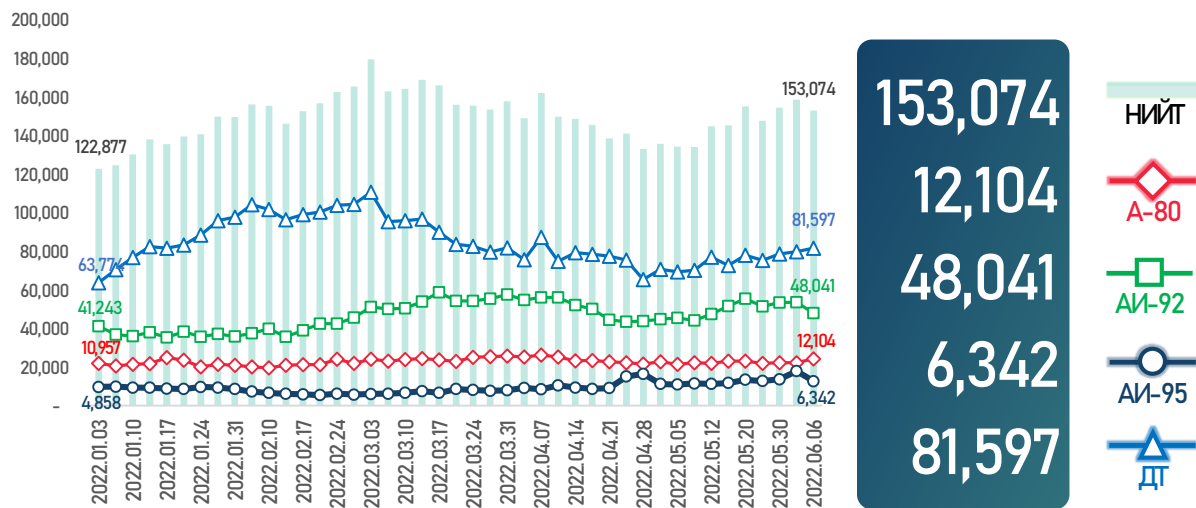
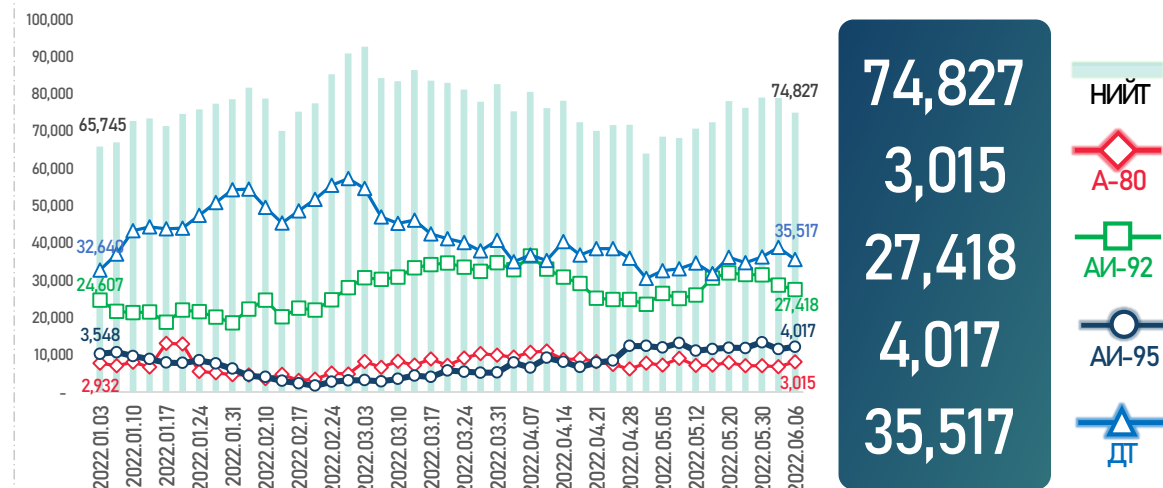


## УЛСЫН ХЭМЖЭЭНД /тонноор/



## УЛААНБААТАР ХОТОД /тонноор/



## УЛСЫН ХЭМЖЭЭНД /хоногоор, ердийн хэрэглээ/



(Жил, сар, өдрийн хэрэглээ болон импортын хэмжээг үндэслэв.)

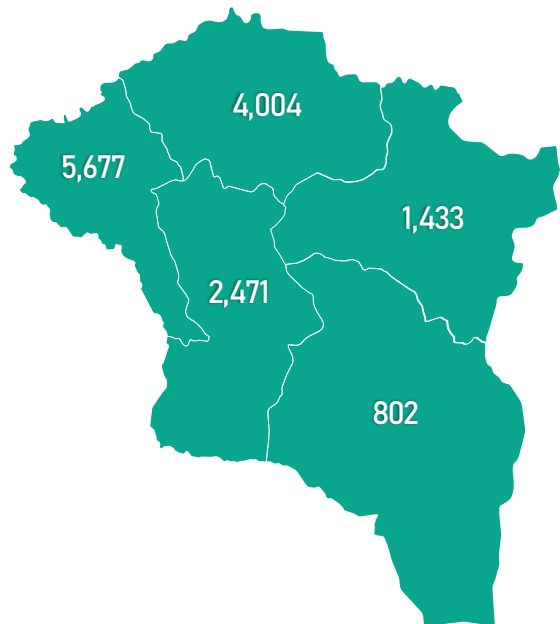
## УЛААНБААТАР ХОТОД



(Жил, сар, өдрийн хэрэглээ болон импортын хэмжээг үндэслэв.)

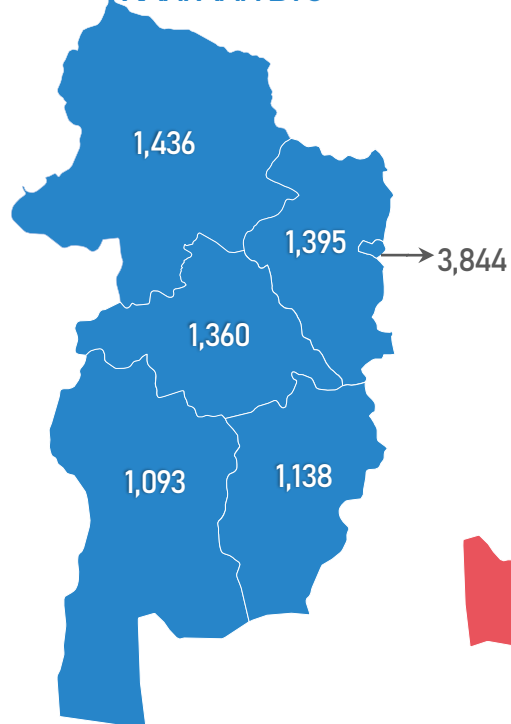
## БҮС НУТАГ, АЙМГААР /тонноор/

### БАРУУН БҮС



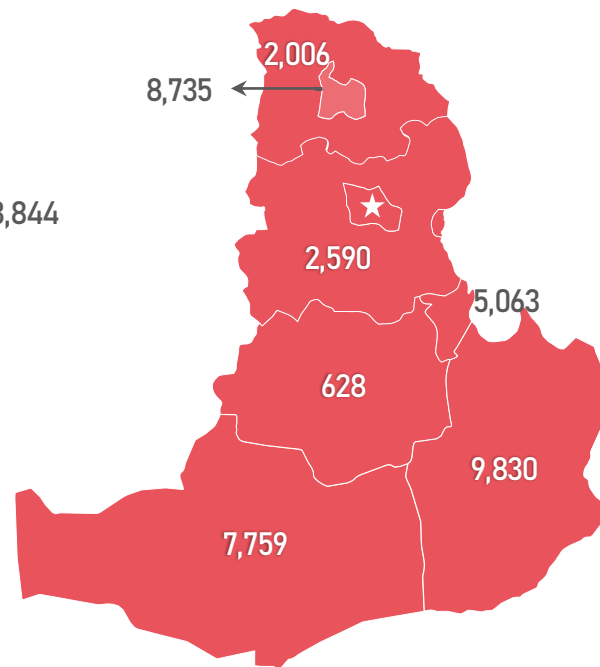
Аймаг	А-80	АИ-92	АИ-95	ДТ	Нийт
Баян-Өлгий	1,054	2,065	84	2,473	5,677
Говь-Алтай	142	313	47	300	802
Завхан	315	733	111	590	1,749
Увс	1,157	1,429	110	1,308	4,004
Ховд	386	867	80	1,137	2,471
<b>Нийт</b>	<b>3,055</b>	<b>5,408</b>	<b>433</b>	<b>5,809</b>	<b>14,704</b>

### ХАНГАЙН БҮС



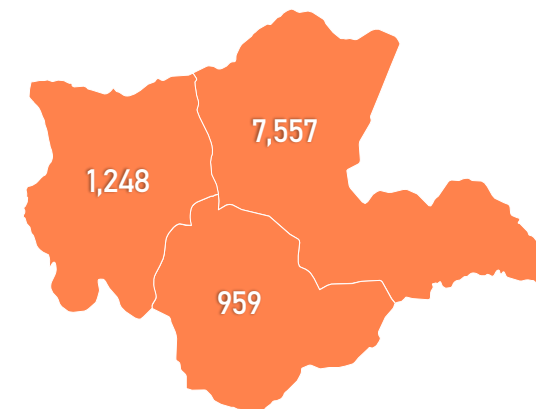
Аймаг	А-80	АИ-92	АИ-95	ДТ	Нийт
Архангай	232	513	87	528	1,360
Баянхонгор	222	350	94	428	1,093
Булган	224	474	171	527	1,395
Өвөрхангай	222	443	75	398	1,138
Орхон	485	1,391	251	1,717	3,844
Хөвсгөл	330	459	147	500	1,436
<b>Нийт</b>	<b>1,715</b>	<b>3,631</b>	<b>824</b>	<b>4,097</b>	<b>10,267</b>

### ТӨВИЙН БҮС



Аймаг	А-80	АИ-92	АИ-95	ДТ	Нийт
Төв	524	940	71	956	2,590
Дархан-Уул	870	3,008	368	4,488	8,735
Сэлэнгэ	468	587	83	869	2,006
Говьсүмбэр	370	493	22	4,179	5,063
Дундговь	140	239	31	218	628
Дорноговь	731	2,415	115	6,569	9,830
Өмнөговь	328	732	72	6,627	7,759
<b>Нийт</b>	<b>3,432</b>	<b>8,413</b>	<b>763</b>	<b>23,905</b>	<b>36,612</b>

### ЗҮҮН БҮС

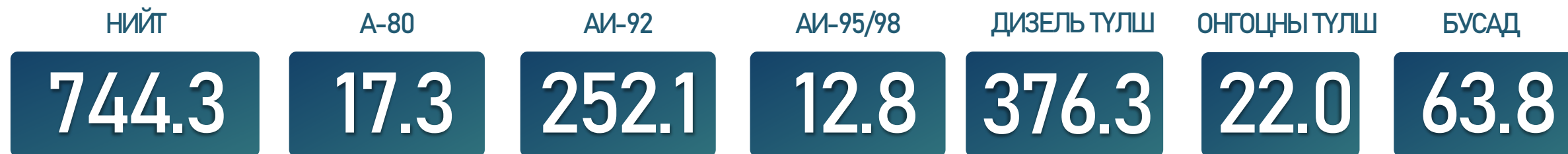


Аймаг	А-80	АИ-92	АИ-95	ДТ	НИЙТ
Дорнод	436	2,376	204	4,541	7,557
Сүхбаатар	154	312	56	436	959
Хэнтий	238	423	75	512	1,248
<b>Нийт</b>	<b>828</b>	<b>3,112</b>	<b>335</b>	<b>5,489</b>	<b>9,763</b>

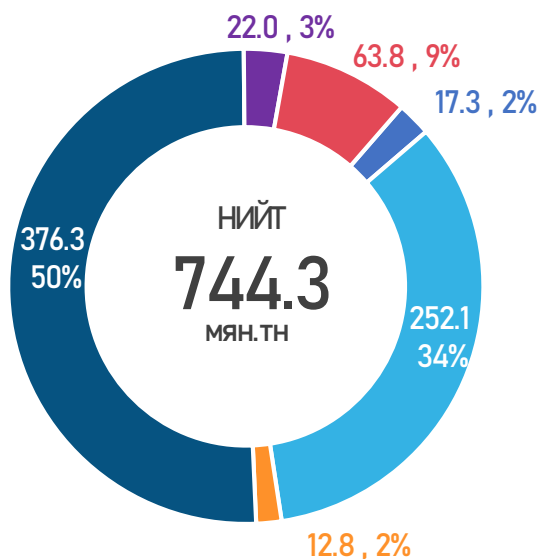
# ГАЗРЫН ТОСНЫ БҮТЭЭГДЭХҮҮНИЙ ИМПОРТ

/2022.01.01-2022.06.06/

## НИЙТ ИМПОРТ (мян.тн)

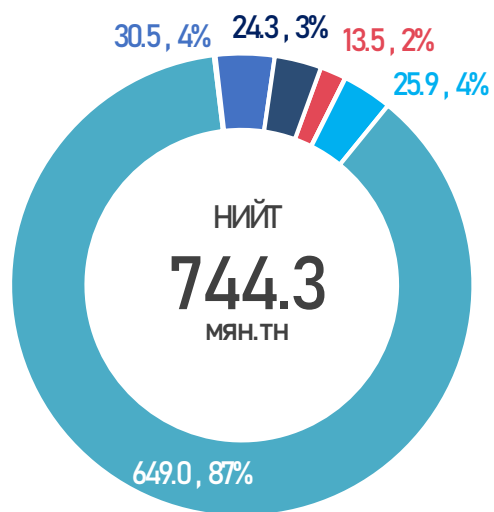


### ГТБ-НИЙ ИМПОРТ /ТӨРЛӨӨР/



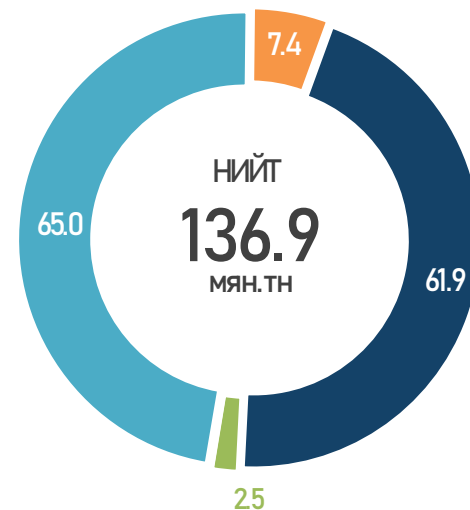
■ А-80 ■ АИ-92 ■ АИ-95/98 ■ ДТ ■ ТС-1 ■ Бусад

### ГТБ-НИЙ ИМПОРТ /БООМТООР/



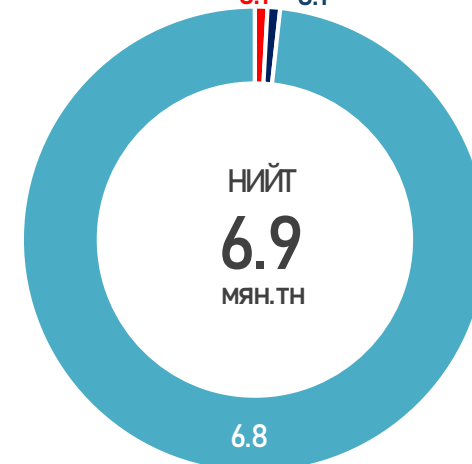
■ Боршоо ■ Замын-Үүд ■ Сүхбаатар  
■ Ярант ■ Цагааннуур ■ Эрэнцав

### 2022 ОНЫ 6 ДУГААР САРЫН ЗАХИАЛГА /мян.тн/



■ АИ-80 ■ АИ-92 ■ АИ-95 ■ ДТ ■ ЕДТ

### ЗАМД ЯВАА АЧАА /мян.тн/



■ А-80 ■ АИ-92 ■ ДТ

## БҮХ ТӨРЛИЙН ЦАТАХУУНЫ ЖИЖИГЛЭН БОРЛУУЛАЛТЫН ҮНЭ (төг/литр)

№	Бүсийн нэр	Тулгуур төв	Аймаг, хотын нэр	А-80		Аи-92		Аи-95		Дизелийн түлш	
				05 сарын 31 өдөр	06 сарын 07 өдөр	05 сарын 31 өдөр	06 сарын 07 өдөр	05 сарын 31 өдөр	06 сарын 07 өдөр	05 сарын 31 өдөр	06 сарын 07 өдөр
1	Баруун бүс	Ховд, Улиастай	Баян-Өлгий	2680	2680	2700	2700	-	-	3250	3400
2			Говь-Алтай	2750	2750	2800	2800	-	-	3430	3430
3			Завхан	2840	2840	2890	2890	-	-	3420	3420
4			Увс	2850	2850	2900	2900	-	-	3390	3490
5			Ховд	2870	2870	2910	2910	-	-	3400	3400
<b>Баруун бүсийн дундаж үнэ</b>				<b>2798</b>	<b>2798</b>	<b>2840</b>	<b>2840</b>	<b>0</b>	<b>0</b>	<b>3378</b>	<b>3428</b>
6	Хангайн бүс	Хархорин, Эрдэнэт	Архангай	2450	2450	2500	2500	3380	3380	3440	3440
7			Баянхонгор	2480	2480	2530	2530	-	-	3430	3430
8			Булган	2470	2470	2520	2520	3430	3430	3430	3430
9			Өвөрхангай	2420	2420	2470	2470	3370	3370	3430	3430
10			Орхон	2470	2470	2490	2490	3390	3390	3430	3430
12			Хөвсгөл	2540	2540	2590	2590	3420	3420	3470	3470
<b>Хангайн бүсийн дундаж үнэ</b>				<b>2472</b>	<b>2472</b>	<b>2517</b>	<b>2517</b>	<b>3398</b>	<b>3398</b>	<b>3438</b>	<b>3438</b>
13	Төвийн бүс	Зүүнмод, Дархан	Төв	2425	2425	2440	2440	3310	3310	3380	3380
14			Дархан-Уул	2420	2420	2470	2470	3370	3370	3430	3430
15			Сэлэнгэ	2490	2490	2520	2520	3390	3390	3430	3430
16			Говьсүмбэр	2430	2430	2480	2480	3360	3360	3460	3460
17			Дундговь	2480	2480	2530	2530	3360	3360	3470	3470
18			Дорноговь	2480	2480	2580	2580	3340	3340	3500	3500
19	Өмнөговь	2495	2495	2545	2545	-	-	3440	3440		
<b>Төвийн бүсийн дундаж үнэ</b>				<b>2460</b>	<b>2460</b>	<b>2509</b>	<b>2509</b>	<b>3355</b>	<b>3355</b>	<b>3444</b>	<b>3444</b>
20	Зүүн бүс	Чойбалсан Өндөрхаан	Дорнод	2500	2500	2530	2530	3390	3390	3340	3340
21			Сүхбаатар	2520	2520	2570	2570	3430	3430	3530	3530
22			Хэнтий	2500	2500	2550	2550	3350	3350	3430	3430
<b>Зүүн бүсийн дундаж үнэ</b>				<b>2507</b>	<b>2507</b>	<b>2550</b>	<b>2550</b>	<b>3390</b>	<b>3390</b>	<b>3433</b>	<b>3433</b>
<b>Улаанбаатар</b>				<b>2350</b>	<b>2350</b>	<b>2390</b>	<b>2390</b>	<b>3260</b>	<b>3260</b>	<b>3430</b>	<b>3430</b>
<b>Улсын дундаж үнэ</b>				<b>2517</b>	<b>2517</b>	<b>2561</b>	<b>2561</b>	<b>3351</b>	<b>3351</b>	<b>3425</b>	<b>3435</b>

## ЗАРИМ КОМПАНИУДЫН ЖИЖИГЛЭН БОРЛУУЛАЛТЫН ҮНЭ /Улаанбаатар хот/

№	Компаний нэр	А-80		Аи-92		Аи-95		Дизелийн түлш	
		05 сарын 31 өдөр	06 сарын 07 өдөр	05 сарын 31 өдөр	06 сарын 07 өдөр	05 сарын 31 өдөр	06 сарын 07 өдөр	05 сарын 31 өдөр	06 сарын 07 өдөр
1	"Шунлай"ХХК	2350	2350	2390	2390	3260	3260	3430	3430
2	"Сод Монгол" ХХК	2340	2340	2385	2385	3260	3260	3430	3430
3	"Магнай трейд" ХХК	2350	2350	2390	2390	3260	3260	3430	3430
4	"Петровис"ХХК	2370	2370	2390	2390	3260	3260	3430	3430
5	Тэс петролеум ХХК	2350	2350	2390	2390	3260	3260	3430	3430
6	Мон-Суль ХХК	2275	2295	2335	2335	3095	3145	3285	3385
<b>УБ хотын дундаж үнэ</b>		<b>2,339</b>	<b>2,343</b>	<b>2,380</b>	<b>2,380</b>	<b>3,233</b>	<b>3,241</b>	<b>3,406</b>	<b>3,423</b>

### Тайлбар:

1.Жижиглэнгийн үнэ, үнийн өөрчлөлтийг орон нутаг дахь төлөөлөгчид болон аж ахуйн нэгжүүдээс ирүүлсэн мэдээг үндэслэн гаргав.

2.Улаанбаатар хотод Мон-Суль ХХК-ийн А-80 автобензин 20 төг, Аи-95 автобензин 50 төг, дизелийн түлш 100 төг, Баян-Өлгий аймгийн дизелийн түлш 150 төг, Увс аймгийн дизелийн түлш 100 төгрөгөөр тус тус нэмэгдсэн байна.