

МОНГОЛ УЛСЫН ШАТАХУУНЫ ҮЛДЭГДЭЛ, НӨӨЦ

/2023.04.24/

УЛСЫН ХЭМЖЭЭНД /тн/



114,378
4,777
34,241
2,926
68,725

НИЙТ
A-80
AI-92
AI-95
ДТ

УЛААНБААТАР ХОТОД /тн/



59,891
868
18,755
1,439
35,970

НИЙТ
A-80
AI-92
AI-95
ДТ

УЛСЫН ХЭМЖЭЭНД /хоногоор, ердийн хэрэглээ/

A-80



AI-92



AI-95



ДТ



ТС-1



(Жил, сар, өдрийн хэрэглээ болон импортын хэмжээг үндэслэв.)

УЛААНБААТАР ХОТОД

AI-92



AI-95



ДТ



(Жил, сар, өдрийн хэрэглээ болон импортын хэмжээг үндэслэв.)

МОНГОЛ УЛСЫН ШАТАХУУНЫ ҮЛДЭГДЭЛ, НӨӨЦ

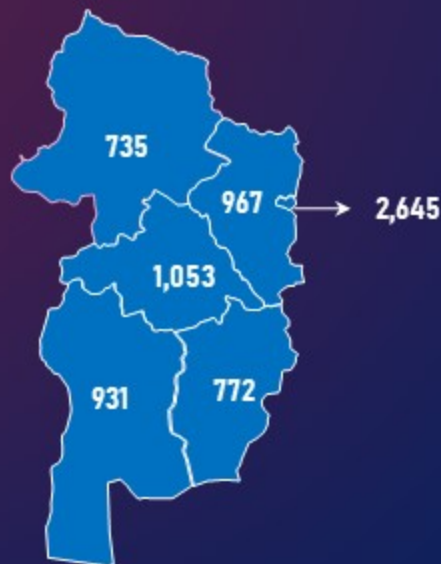
/2023.04.24/

БҮС НУТАГ, АЙМГААР /ТН/

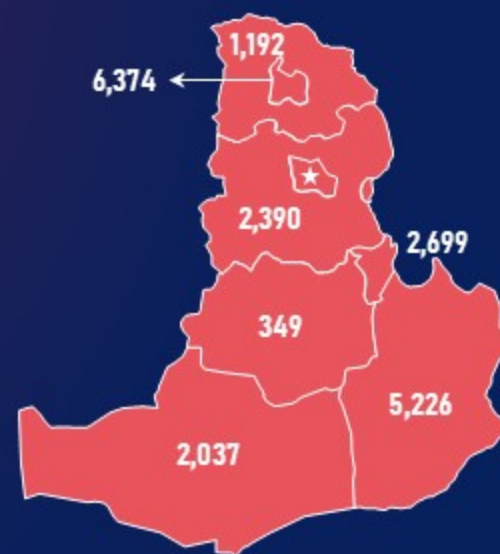
БАРУУН БҮС



ХАНГАЙН БҮС



ТӨВИЙН БҮС



ЗҮҮН БҮС



Аймаг	А-80	АИ-92	АИ-95	ДТ	Нийт
Баян-Өлгий	826	1,365	61	4,152	6,403
Говь-Алтай	77	412	19	651	1,159
Завхан	180	485	104	483	1,252
Увс	652	1,289	49	1,868	3,857
Ховд	206	648	14	739	1,607
Нийт	1,940	4,199	246	7,893	14,278

Аймаг	А-80	АИ-92	АИ-95	ДТ	Нийт
Архангай	92	463	95	402	1,053
Баянхонгор	111	427	54	339	931
Булган	134	343	80	410	967
Өвөрхангай	110	315	31	316	772
Орхон	97	744	150	1,653	2,645
Хөвсгөл	131	296	33	275	735
Нийт	674	2,589	444	3,395	7,102

Аймаг	А-80	АИ-92	АИ-95	ДТ	Нийт
Төв	147	804	33	674	2,390
Дархан-Уул	283	2,207	379	3,505	6,374
Сэлэнгэ	195	408	88	502	1,192
Говьсүмбэр	97	352	21	2,229	2,699
Дундговь	18	186	36	109	349
Дорноговь	312	581	144	4,189	5,226
Өмнөговь	64	407	20	1,546	2,037
Нийт	1,116	4,945	721	12,755	20,268

Аймаг	А-80	АИ-92	АИ-95	ДТ	НИЙТ
Дорнод	61	3,293	109	5,960	9,423
Сүхбаатар	18	222	40	326	607
Хэнтий	100	237	44	326	708
Нийт	180	3,753	193	6,612	10,738

ГАЗРЫН ТОСНЫ БҮТЭЭГДЭЖҮҮНИЙ ИМПОРТ

/2023.01.01-04.24/

НИЙТ ИМПОРТ /МЯН.ТН/

НИЙТ

657.0

А-80

7.1

АИ-92

191.7

АИ-95/98

6.1

ДИЗЕЛЬ ТҮЛШ

374.0

ТС-1

13.4

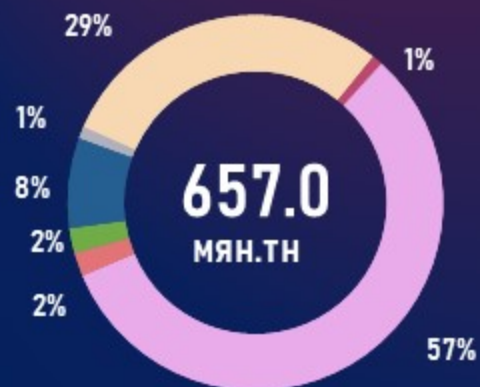
ЖЕТ А-1

14.0

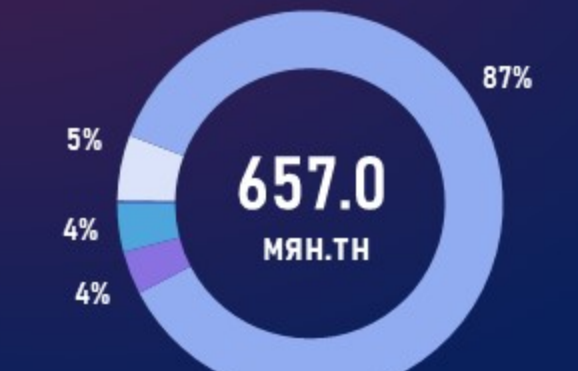
БУСАД

50.8

ГТБ-НИЙ ИМПОРТ /Төрөл/



ГТБ-НИЙ ИМПОРТ /Боомт/



2023.04 САРЫН ЗАХИАЛГА /Роснефть/



ЗАМД ЯВАА АЧАА /2023.04.24/



■ А-80 ■ АИ-92 ■ АИ-95/98 ■ ДТ
■ ТС-1 ■ Жет А-1 ■ Бусад

■ Боршоо ■ Замын-Үүд ■ Сүхбаатар
■ Цагааннуур ■ Эрэнцав

■ АИ-92 ■ АИ-95/98 ■ ДТ

■ АИ-92 ■ ДТ ■ ТС-1