



ЗАСГИЙН ГАЗРЫН ХЭРЭГЖҮҮЛЭГЧ АГЕНТЛАГ  
АШИГТ МАЛТМАЛ, ГАЗРЫН ТОСНЫ ГАЗАР

# ЭР ДЭС БАЯЛГИЙН СТАТИСТИК МЭДЭЭ 2025/02

[www.mrpam.gov.mn](http://www.mrpam.gov.mn)

# АГУУЛГА

I. АШИГТ МАЛТМАЛЫН ТУСГАЙ ЗӨВШӨӨРЛИЙН СТАТИСТИК МЭДЭЭ .....	3
<p>АШИГТ МАЛТМАЛЫН ХҮЧИН ТӨГӨЛДӨР ТУСГАЙ ЗӨВШӨӨРЛИЙН ТОО, ТАЛБАЙН ХЭМЖЭЭ, НИЙТ НУТАГ ДЭВСГЭРТ ЭЗЛЭХ ХУВЬ, аймгаар   АШИГЛАЛТЫН ХҮЧИН ТӨГӨЛДӨР ТУСГАЙ ЗӨВШӨӨРЛИЙН ТОО, ТАЛБАЙН ХЭМЖЭЭ, ашигт малтмалын төрлөөр   БҮРТГЭЛТЭЙ ТАЛБАЙ, давхардсан байдлаар  БИЧИЛ УУРХАЙГААР АШИГТ МАЛТМАЛ ОЛБОРЛОХ ДҮГНЭЛТ ГАРСАН ТАЛБАЙ, аймгаар   АШИГТ МАЛТМАЛЫН ТУСГАЙ ЗӨВШӨӨРӨЛ ЭЗЭМШИГЧ АЖ АХУЙН НЭГЖИЙН ТОО, хөрөнгө оруулалтаар   БАНК, БАНК БУС САНХҮҮГИЙН БАЙГУУЛЛАГЫН БАРЬЦААНД БАЙГАА АШИГТ МАЛТМАЛЫН ТУСГАЙ ЗӨВШӨӨРӨЛ, ТАЛБАЙН ХЭМЖЭЭ   АШИГТ МАЛТМАЛЫН 10 БА ТҮҮНЭЭС ДЭЭШ ТУСГАЙ ЗӨВШӨӨРӨЛ ЭЗЭМШИГЧДИЙН ЖАГСААЛТ   АШИГТ МАЛТМАЛЫН ТУСГАЙ ЗӨВШӨӨРӨЛ БҮХИЙ 100'000 БА ТҮҮНЭЭС ДЭЭШ ГА ТАЛБАЙ ЭЗЭМШИГЧДИЙН ЖАГСААЛТ   ХҮЛЭЭН АВСАН ӨРГӨДЛИЙН ТОО, өргөдлийн төрлөөр   ХӨДӨЛГӨӨН ХИЙГДСЭН ТУСГАЙ ЗӨВШӨӨРЛИЙН ТОО, төрлөөр </p>	
II. ГЕОЛОГИЙН СТАТИСТИК МЭДЭЭ.....	12
<p>ХУВИЙН ХӨРӨНГӨӨР ГЕОЛОГИ, ХАЙГУУЛЫН АЖИЛД ЗАРЦУУЛСАН ЗАРДАЛ   ХҮЛЭЭН АВСАН ХАЙГУУЛЫН АЖЛЫН ҮР ДҮНГИЙН ТАЙЛАНГИЙН ТОО   УЛСЫН НЭГДСЭН САНД БҮРТГЭГДСЭН АШИГТ МАЛТМАЛЫН ОРД, НӨӨЦ, ашигт малтмалын төрлөөр   АШИГТ МАЛТМАЛЫН НӨӨЦИЙН УЛСЫН БАЛАНС, ашигт малтмалын төрлөөр</p>	
III. УУЛ УУРХАЙН СТАТИСТИК МЭДЭЭ.....	16
<p>АШИГТ МАЛТМАЛ АШИГЛАХ ҮЙЛ АЖИЛЛАГААНЫ ТӨЛӨВЛӨГӨӨ, ТАЙЛАНГИЙН АЛБАЖСАН БАЙДАЛ   БҮТЭЭГДЭХҮҮН ҮЙЛДВЭРЛЭЛ, төрлөөр   ЭВДРЭЛД ОРСОН БОЛОН НӨХӨН СЭРГЭЭСЭН ТАЛБАЙ, аймгаар  АШИГТ МАЛТМАЛЫН ДЭЛХИЙН ЗАХ ЗЭЭЛИЙН ДУНДАЖ ҮНЭ, ашигт малтмалын төрлөөр   МОНГОЛ УЛСЫН УУЛ УУРХАЙН САЛБАРТ ҮЙЛ АЖИЛЛАГАА ЯВУУЛЖ БУЙ ОЛОН УЛСЫН ХӨРӨНГИЙН БИРЖИД БҮРТГЭЛТЭЙ КОМПАНИУДЫН ХУВЬЦААНЫ ХАНШ, компаниар   МОНГОЛ УЛСЫН УУЛ УУРХАЙН САЛБАРТ ҮЙЛ АЖИЛЛАГАА ЯВУУЛЖ БУЙ МОНГОЛЫН ХӨРӨНГИЙН БИРЖИД БҮРТГЭЛТЭЙ КОМПАНИУДЫН ХУВЬЦААНЫ ХАНШ, компаниар   НҮҮРСНИЙ ОЛБОРЛОЛТ, БОРЛУУЛАЛТ, ЭКСПОРТ   ЭКСПОРТЫН НҮҮРСНИЙ ЧАНАРЫН ДУНДАЖ ҮЗҮҮЛЭЛТ </p>	
IV. ГАЗРЫН ТОСНЫ СТАТИСТИК МЭДЭЭ.....	25
<p>ГАЗРЫН ТОСНЫ ОЛБОРЛОЛТ, ЭКСПОРТ   ГАЗРЫН ТОСНЫ БҮТЭЭГДЭХҮҮНИЙ ИМПОРТ, төрлөөр, улсаар   ГАЗРЫН ТОСНЫ БҮТЭЭГДЭХҮҮНИЙ ҮЛДЭГДЭЛ НӨӨЦ, төрлөөр   ДЭЛХИЙН ТОМООХОН БИРЖИД БОРЛОГДОЖ БУЙ ГАЗРЫН ТОСНЫ ДУНДАЖ ҮНЭ   ГАЗРЫН ТОСНЫ БҮТЭЭГДЭХҮҮНИЙ ЖИЖИГЛЭН БОРЛУУЛАЛТЫН ДУНДАЖ ҮНЭ, төрлөөр, аймгаар</p>	
V. ХҮНД ҮЙЛДВЭРИЙН СТАТИСТИК МЭДЭЭ.....	30
<p>ХҮНД ҮЙЛДВЭРҮҮДИЙН БҮТЭЭГДЭХҮҮН ҮЙЛДВЭРЛЭЛ, ЭКСПОРТ, ИМПОРТ, бүтээгдэхүүний төрлөөр  </p>	
VI. АМГТГ-ЫН УЛСЫН ТӨСВИЙН ОРЛОГЫН СТАТИСТИК МЭДЭЭ.....	31
<p>АМГТГ-ЫН УЛСЫН ТӨСӨВТ ТӨВЛӨРҮҮЛСЭН НИЙТ ОРЛОГО   АМГТГ-ЫН УЛСЫН ТӨСӨВТ ТӨВЛӨРҮҮЛЭХ ОРЛОГЫН ТӨЛӨВЛӨГӨӨНИЙ БИЕЛЭЛТ, орлогын төрлөөр  </p>	



# 1 АШИГТ МАЛТМАЛЫН ТУСГАЙ ЗӨВШӨӨРЛИЙН СТАТИСТИК МЭДЭЭ

## 1.1. АШИГТ МАЛТМАЛЫН ХУЧИН ТӨГӨЛДӨР ТУСГАЙ ЗӨВШӨӨРЛИЙН ТОО, ТАЛБАЙН ХЭМЖЭЭ, НУТАГ ДЭВСГЭРТ ЭЗЛЭХ ХУВЬ, аймгаар, нийслэлээр, 2025.И.28

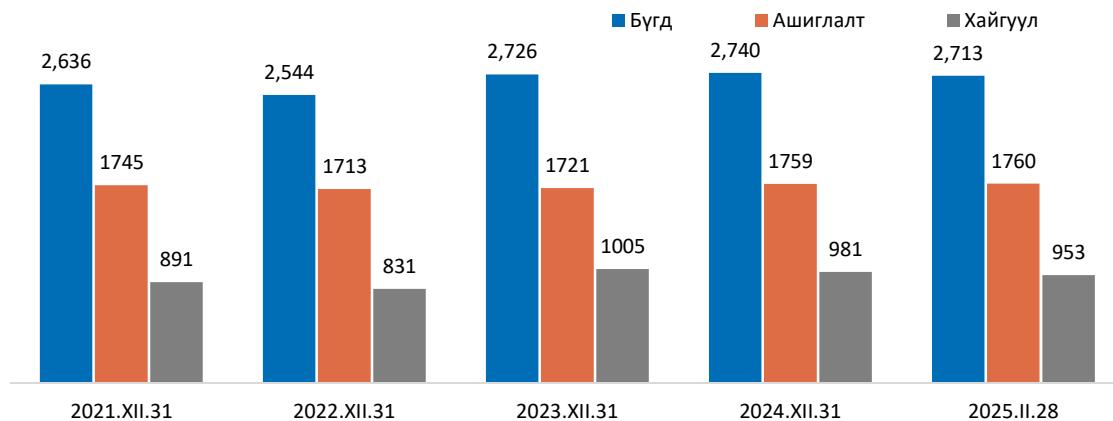
Аймаг, нийслэл	БҮГД			Үүнээс:					
	Тусгай зөвшөөрлийн тоо	Талбайн хэмжээ /мян.га/	Нутаг дэвсгэрт эзлэх хувь	Ашиглалт			Хайгуул		
				Тусгай зөвшөөрлийн тоо	Талбайн хэмжээ /мян.га/	Нутаг дэвсгэрт эзлэх хувь	Тусгай зөвшөөрлийн тоо	Талбайн хэмжээ /мян.га/	Нутаг дэвсгэрт эзлэх хувь
<b>БҮГД</b>	<b>2713</b>	<b>6,741.1</b>	<b>4.4%</b>	<b>1760</b>	<b>1,871.9</b>	<b>1.2%</b>	<b>953</b>	<b>4,869.3</b>	<b>3.2%</b>
Архангай	29	36.5	0.7%	19	11.8	0.2%	10	24.7	0.4%
Баян-Өлгий	92	338.8	7.4%	30	16.5	0.4%	62	322.3	7.0%
Баянхонгор	141	378.7	3.3%	102	169.2	1.5%	39	209.5	1.8%
Булган	109	208.4	4.3%	77	41.7	0.9%	32	166.8	3.4%
Говь-Алтай	129	516.6	3.6%	65	82.5	0.6%	64	434.2	3.1%
Говьсүмбэр	16	41.7	7.5%	14	37.7	6.8%	2	4.0	0.7%
Дархан-Уул	68	15.8	4.8%	61	8.4	2.6%	7	7.4	2.3%
Дорноговь	360	1,077.7	9.9%	225	278.1	2.5%	135	799.6	7.3%
Дорнод	167	713.8	5.8%	80	75.0	0.6%	87	638.9	5.2%
Дундговь	193	497.3	6.7%	133	204.2	2.7%	60	293.1	3.9%
Завхан	45	190.3	2.3%	13	21.3	0.3%	32	169.0	2.0%
Орхон	14	17.6	21.0%	9	10.7	12.7%	5	6.9	8.2%
Өвөрхангай	62	185.0	2.9%	29	20.7	0.3%	33	164.3	2.6%
Өмнөговь	157	861.7	5.2%	110	486.3	2.9%	47	375.4	2.3%
Сүхбаатар	107	387.2	4.7%	72	57.7	0.7%	35	329.5	4.0%
Сэлэнгэ	170	99.7	2.4%	137	48.6	1.2%	33	51.1	1.2%
Төв	385	361.2	4.9%	307	169.1	2.3%	78	192.0	2.6%
Увс	106	215.0	3.1%	46	21.2	0.3%	60	193.9	2.8%
Улаанбаатар	95	10.0	2.1%	92	9.7	2.1%	3	0.2	0.0%
Ховд	104	312.1	3.1%	38	32.3	0.3%	66	279.8	2.8%
Хөвсгөл	23	11.6	0.2%	21	10.3	0.1%	2	1.3	0.0%
Хэнтий	218	264.4	3.3%	133	59.0	0.7%	85	205.4	2.5%

Эх сурвалж: Кадастрын хэлтэс, АМГТГ

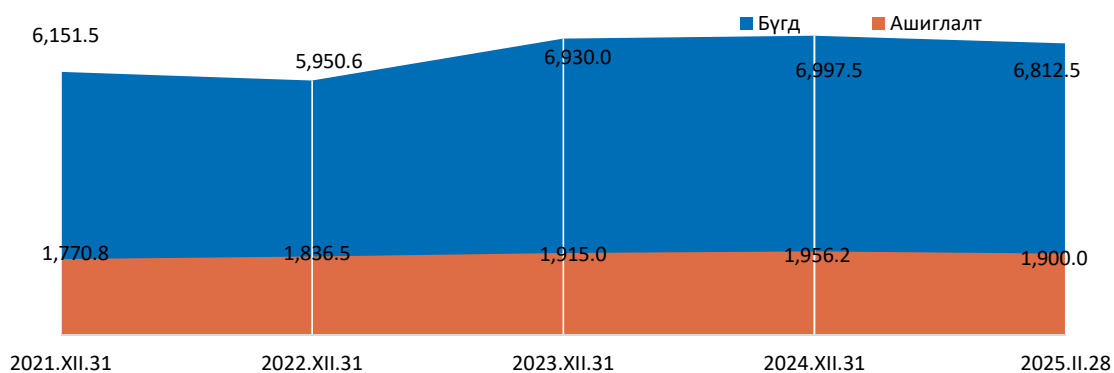


**| АШИГТ МАЛТМАЛЫН ТУСГАЙ ЗӨВШӨӨРӨЛ**

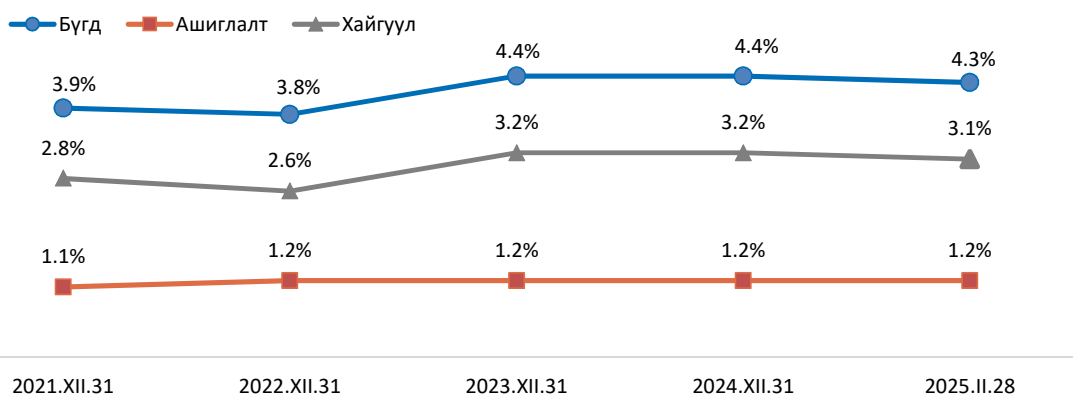
**1.2. АШИГТ МАЛТМАЛЫН ХУЧИН ТӨГӨЛДӨР ТУСГАЙ ЗӨВШӨӨРЛИЙН ТОО, 2021-2025**



**1.3. АШИГТ МАЛТМАЛЫН ТУСГАЙ ЗӨВШӨӨРӨЛ БҮХИЙ ТАЛБАЙН ХЭМЖЭЭ, мянган га.гаар, 2021-2025**



**1.4. АШИГТ МАЛТМАЛЫН ТУСГАЙ ЗӨВШӨӨРӨЛ БҮХИЙ ТАЛБАЙН НИЙТ НУТАГ ДЭВСГЭРТ ЭЗЛЭХ ХУВЬ, 2021-2025**



Эх сурвалж: Кадастрын хэлтэс, АМГТГ



## | АШИГТ МАЛТМАЛЫН ТУСГАЙ ЗӨВШӨӨРӨЛ

### 1.5. АШИГЛАЛТЫН ХУЧИН ТӨГӨЛДӨР ТУСГАЙ ЗӨВШӨӨРЛИЙН ТОО, ТАЛБАЙН ХЭМЖЭЭ, *ашигт малтмалын төрлөөр, 2025.11.28*

Ашигт малтмалын төрөл	Ашиглалтын тусгай зөвшөөрөл		Талбайн хэмжээ	
	Тоо	Хувь	Тоо	Хувь
<b>БҮГД</b>	<b>1,760</b>	<b>100.00%</b>	<b>1,871,837.6</b>	<b>100.00%</b>
Алт /Шороо/	461	26.2%	191881.04	10.3%
Нүүрс	314	17.8%	794992.42	42.5%
Жонш	224	12.7%	61132.81	3.3%
Алт /Үндсэн/	99	5.6%	133560.32	7.1%
Шохойн чулуу	84	4.8%	53921.45	2.9%
Төмөр	82	4.7%	54667.08	2.9%
Түгээмэл, Шавар	33	1.9%	2032.21	0.1%
Түгээмэл, Элс, Хайрга	32	1.8%	1216.73	0.1%
Түгээмэл, Дайрга	32	1.8%	9071.31	0.5%
Гянтболд	30	1.7%	9414.12	0.5%
Гөлтгөнө	27	1.5%	9171.01	0.5%
Холимог металл	24	1.4%	27123.41	1.4%
Зэс	19	1.1%	86141.4	4.6%
Түгээмэл, Элс	19	1.1%	1122.79	0.1%
Цагаан тугалга	12	0.7%	5608.59	0.3%
Бал чулуу	12	0.7%	22374.83	1.2%
Давс	11	0.6%	486.49	0.0%
Алт /Шороо/, Зэс	11	0.6%	83906.19	4.5%
Шавар	10	0.6%	419.91	0.0%
Ховор металл	9	0.5%	7435.43	0.4%
Зэс, Молибден	8	0.5%	14328.26	0.8%
Гантиг	8	0.5%	7262.83	0.4%
Элсэн чулуу, Түгээмэл	7	0.4%	1522.91	0.1%
Молибден	7	0.4%	5961.58	0.3%
Хайлуур жонш	6	0.3%	4059.37	0.2%
Манган	6	0.3%	8500.02	0.5%
Төмөр, Цайр	5	0.3%	1126.42	0.1%
Молибден, Гянтболд	5	0.3%	5047.09	0.3%
Зэс, Алт	5	0.3%	8807.35	0.5%
Дайрга	5	0.3%	2781.02	0.1%
Фосфорит	5	0.3%	800.01	0.0%
Галт уулын шаарга	5	0.3%	857.3	0.0%
Барилгын ба өнгөлгөөний чулуу	5	0.3%	19135.32	1.0%
Цеолит	5	0.3%	705.04	0.0%

| АШИГТ МАЛТМАЛЫН ТУСГАЙ ЗӨВШӨӨРӨЛ

1.5.1 АШИГЛАЛТЫН ХҮЧИН ТӨГӨЛДӨР ТУСГАЙ ЗӨВШӨӨРЛИЙН ТОО, ТАЛБАЙН ХЭМЖЭЭ, *ашигт малтмалын төрлөөр, 2025.И.28 (Хүснэгт 1.5-ийн үргэлжлэл)*

Ашигт малтмалын төрөл	Ашиглалтын тусгай зөвшөөрөл		Талбайн хэмжээ	
	Тоо	Хувь	Тоо	Хувь
Бар/м	5	0.3%	2009.21	0.1%
Кварц	4	0.2%	6769.33	0.4%
Мөнгө	4	0.2%	1050.35	0.1%
Болор	4	0.2%	593.17	0.0%
Мөсөн шүү	4	0.2%	1448.97	0.1%
Алт	4	0.2%	4244.78	0.2%
Гянтболд, Цагаан тугалга	4	0.2%	2833.87	0.2%
Перлит	4	0.2%	771.54	0.0%
Базальт	3	0.2%	601.45	0.0%
Алт /Шороо/, Мөнгө	3	0.2%	9587.71	0.5%
Хөнгөн цагаан	3	0.2%	1370.88	0.1%
Боржин	3	0.2%	10853.6	0.6%
Түгээмэл, Шавар, Дайрга	3	0.2%	275.34	0.0%
Алт /Шороо/, Холимог металл	3	0.2%	17320.59	0.9%
Уран	3	0.2%	48375.77	2.6%
Цахиур	3	0.2%	2793.14	0.1%
Битум	3	0.2%	599.09	0.0%
Элс, Хайрга	3	0.2%	21927.31	1.2%
Литий	2	0.1%	16975.53	0.9%
Түгээмэл, Керамзитын шавар	2	0.1%	183.48	0.0%
Цайр	2	0.1%	1969.84	0.1%
Керамзитын шавар	2	0.1%	207.77	0.0%
Алт, Зэс	2	0.1%	3158.11	0.2%
Төмөр, Шохойн чулуу	2	0.1%	168.53	0.0%
Төмөр, Холимог металл	2	0.1%	1375.27	0.1%
Алт /Үндсэн/, Мөнгө	2	0.1%	6206.03	0.3%
Элс	2	0.1%	585.77	0.0%
Өнгөт чулуу	2	0.1%	2618.64	0.1%
Алт /Шороо/, Шавар, Элс	2	0.1%	2041.19	0.1%
Анар	1	0.1%	86.29	0.0%
Агальметолит, Барит	1	0.1%	125.66	0.0%
Элс, Түгээмэл	1	0.1%	37.05	0.0%
Баргилт	1	0.1%	335.02	0.0%
Бар/м, Түгээмэл	1	0.1%	18.6	0.0%
Цеолит, Түгээмэл	1	0.1%	64.84	0.0%
Бал чулуу, Шохойн чулуу	1	0.1%	3000.56	0.2%
Шавар, Түгээмэл	1	0.1%	25.75	0.0%

| АШИГТ МАЛТМАЛЫН ТУСГАЙ ЗӨВШӨӨРӨЛ

1.5.2 АШИГЛАЛТЫН ХҮЧИН ТӨГӨЛДӨР ТУСГАЙ ЗӨВШӨӨРЛИЙН ТОО, ТАЛБАЙН ХЭМЖЭЭ, *ашигт малтмалын төрлөөр, 2025.II.28 (Хүснэгт 1.5-ийн үргэлжлэл)*

Ашигт малтмалын төрөл	Ашиглалтын тусгай зөвшөөрөл		Талбайн хэмжээ	
	Тоо	Хувь	Тоо	Хувь
Алт /Үндсэн/, Холимог металл	1	0.1%	4668.64	0.2%
Алт /Шороо/, Төмөр	1	0.1%	251.44	0.0%
Алт, Шавар, Элс	1	0.1%	79.43	0.0%
Алт, Полиметалл	1	0.1%	7120.59	0.4%
Алт, Зэс, Мөнгө	1	0.1%	2085.6	0.1%
Алт /Шороо/, Алт /Үндсэн/	1	0.1%	3404.31	0.2%
Шохойн чулуу, Дайрга	1	0.1%	435.22	0.0%
Алт /Шороо/, Нүүрс	1	0.1%	35.89	0.0%
Базальт, Түгээмэл	1	0.1%	277.54	0.0%
Зэс, Никель	1	0.1%	4523.64	0.2%
Нүүрс, Шавар	1	0.1%	26.41	0.0%
Нүүрс, Алт /Шороо/	1	0.1%	1767.19	0.1%
Ногоон хаш	1	0.1%	47.5	0.0%
Никель	1	0.1%	524.61	0.0%
Өнгөт металл	1	0.1%	227.45	0.0%
Төмөр, Молибден	1	0.1%	4050.13	0.2%
Молибден, Рени	1	0.1%	1789.37	0.1%
Мөнгө, Холимог металл	1	0.1%	182.78	0.0%
Түгээмэл	1	0.1%	21.27	0.0%
чулуу	1	0.1%	750.79	0.0%
Магнезит	1	0.1%	26.5	0.0%
Зэс, Цайр	1	0.1%	2899.28	0.2%
Гялтгануур	1	0.1%	596.17	0.0%
Зэс, Түгээмэл, Хайрга	1	0.1%	26.02	0.0%
Цайр, Мөнгө, Хар тугалга	1	0.1%	874.69	0.0%
Зэс, Молибден, Алт	1	0.1%	5235.99	0.3%
Түгээмэл, Шавар, Элс, Хайрга	1	0.1%	39.33	0.0%
Түгээмэл, Элс, Дайрга	1	0.1%	38.55	0.0%
Жонш, Шохойн чулуу	1	0.1%	26.56	0.0%
Жонш, Гянтболд	1	0.1%	302.54	0.0%
Түгээмэл, Элс, Хайрга, Дайрга	1	0.1%	31.46	0.0%
Улаан хас /яшма/	1	0.1%	49.28	0.0%
Нүүрс, Элс, Хайрга	1	0.1%	1444.06	0.1%
Усан биндэрьяа	1	0.1%	132.1	0.0%
Мөнгө, Полиметалл, Алт /Үндсэн/	1	0.1%	1953.65	0.1%
Холимог металл, Дайрга	1	0.1%	4533.32	0.2%
Холимог металл, Элс	1	0.1%	1762.7	0.1%
Зэс, Холимог металл, Алт, Шавар, Элс, Дайрга	1	0.1%	8489.92	0.5%



**| АШИГТ МАЛТМАЛЫН ТУСГАЙ ЗӨВШӨӨРӨЛ**

**1.6. БҮРТГЭЛТЭЙ ТАЛБАЙ, давхардсан байдлаар, 2025.11.28**

Талбайн нэр	Талбайн хэмжээ /сая.га/	Нийт нутаг дэвсгэрт эзлэх хувь
Ашиглалтын хүчин төгөлдөр тусгай зөвшөөрөл бүхий талбай	1.9	1.2%
Хайгуулын хүчин төгөлдөр тусгай зөвшөөрөл бүхий талбай	4.9	3.1%
Улсын тусгай хамгаалалттай газар	34.1	21.8%
Орон нутгийн тусгай хэрэгцээний газар	34.6	22.1%
Стратегийн орд, нөөцөд авсан талбай	7.2	4.6%
Эдэлбэр, зурвас газар	1.1	0.7%
Хориглосон бусад талбай	49.1	31.4%

**1.7. БИЧИЛ УУРХАЙГААР АШИГТ МАЛТМАЛ ОЛБОРЛОХ ДҮГНЭЛТ ГАРСАН ТАЛБАЙ, 2025.11.28**

Аймаг, нийслэл	Дүгнэлт гарсан талбай		Хэмжээ	
	Тоо	Хувь	Га	Хувь
<b>БҮГД</b>	<b>42</b>	<b>100.00%</b>	<b>155.79</b>	<b>100.00%</b>
Баян-Өлгий	1	2.4%	4.76	3.1%
Баянхонгор	8	19.0%	44.96	28.9%
Булган	2	4.8%	5.16	3.3%
Говь-Алтай	1	2.4%	0.02	0.0%
Дорноговь	4	9.5%	19.25	12.4%
Сэлэнгэ	8	19.0%	27.07	17.4%
Төв	3	7.1%	9.67	6.2%
Увс	2	4.8%	7.54	4.8%
Хэнтий	13	31.0%	37.36	24.0%

Эх сурвалж: Кадастрын хэлтэс, АМГТГ





1.8. АШИГТ МАЛТМАЛЫН ТУСГАЙ ЗӨВШӨӨРӨЛ ЭЗЭМШИГЧ АЖ АХУЙН НЭГЖИЙН ТОО, хөрөнгө оруулалтаар, 2025.11.28

	Эзэмшигч	Тусгай зөвшөөрөл	Талбай	
	Тоо	Тоо	Га	Хувь
<b>БҮГД</b>	<b>1752</b>	<b>2713</b>	<b>6,741,139.1</b>	<b>100%</b>
Дотоодын аж ахуйн нэгж	1409	2171	5,356,892.2	79.5%
Гадаадын 100 % хөрөнгө оруулалттай аж ахуйн нэгж	252	395	1,072,908.2	15.9%
Гадаадын хамтарсан хөрөнгө оруулалттай аж ахуйн нэгж	91	147	311,338.8	4.6%

1.9. АШИГТ МАЛТМАЛЫН ТУСГАЙ ЗӨВШӨӨРӨЛ ЭЗЭМШИГЧ ГАДААДЫН 100% ХӨРӨНГӨ ОРУУЛАЛТТАЙ АЖ АХУЙН НЭГЖИЙН ТОО, хөрөнгө оруулагч улсаар, 2025.11.28

	Эзэмшигч	Тусгай зөвшөөрөл	Талбай	
	Тоо	Тоо	Га	Хувь
<b>БҮГД</b>	<b>252</b>	<b>395</b>	<b>1,072,908.2</b>	<b>100.00%</b>
Хятад	145	200	486,515.33	45.35%
Виржиний Арлууд	24	41	70,313.91	6.55%
Хонг-Конг	15	31	77,852.95	7.26%
Канад	13	22	221,903.36	20.68%
Сингапур	12	34	105,311.33	9.82%
Өмнөд Солонгос	9	11	16,107.97	1.50%
Австрали	4	6	28,244.17	2.63%
Орос	4	4	321.01	0.03%
Их Британи	3	4	6,038.72	0.56%
Люксембург	2	6	13,528.21	1.26%
Америкийн Нэгдсэн Улс	2	4	2,442.31	0.23%
Голланд	2	10	6,620.18	0.62%
Герман	2	2	603.89	0.06%
Япон	2	3	3,015.13	0.28%
Австрали, Хятад	1	2	8,795.35	0.82%
Казахстан	1	1	136.46	0.01%
Швейцарь	1	2	192.50	0.02%
Малайз	1	2	2,416.53	0.23%
Украйн	1	1	8,136.53	0.76%
Сейшелс	1	1	375.18	0.03%
Орос, Хятад	1	1	47.50	0.00%
Орос, Өмнөд Солонгос	1	1	118.15	0.01%
Виржиний Арлууд, Сингапур	1	1	1,933.96	0.18%
Канад, Сингапур	1	2	6,977.26	0.65%
Их Британи, Хятад	1	1	54.23	0.01%
Ирланд, Их Британи	1	1	1,205.14	0.11%
Болгар	1	1	3,700.94	0.34%

Эх сурвалж: Кадастрын хэлтэс, АМГТГ



## АШИГТ МАЛТМАЛЫН ТУСГАЙ ЗӨВШӨӨРӨЛ

### 1.10. АШИГТ МАЛТМАЛЫН ТУСГАЙ ЗӨВШӨӨРӨЛ ЭЗЭМШИГЧ ГАДААДЫН ХАМТАРСАН ХӨРӨНГӨ ОРУУЛАЛТТАЙ АЖ АХУЙН НЭГЖИЙН ТОО, хөрөнгө оруулагч улсаар, 2025.11.28

	Эзэмшигч	Тусгай зөвшөөрөл	Талбай	
	Тоо	Тоо	Га	Хувь
<b>БҮГД</b>	<b>91</b>	<b>147</b>	<b>311338.75</b>	<b>100%</b>
Монгол, Хятад	41	57	78074	25.08%
Монгол, Өмнөд Солонгос	9	13	26831.01	8.62%
Монгол, Сингапур	9	24	36739.53	11.80%
Монгол, Орос	8	11	3661.05	1.18%
Монгол, Япон	5	12	45357.19	14.57%
Монгол, Виржиний Арлууд	5	7	24787.59	7.96%
Монгол, Хонг-Конг	2	7	23454.23	7.53%
Монгол, Герман	2	3	5748.07	1.85%
Монгол, Хонг-Конг, Япон	1	3	43809.33	14.07%
Монгол, Унгар	1	1	87.42	0.03%
Монгол, Сингапур, Хонг-Конг	1	1	1469.53	0.47%
Монгол, Польш	1	1	1561.28	0.50%
Монгол, Чехийн Бүгд Найрамдах Улс	1	1	86.29	0.03%
Монгол, Люксембург	1	2	10011.16	3.22%
Монгол, Канад, Хятад	1	1	6352.79	2.04%
Монгол, Их Британи	1	1	1472.04	0.47%
Казахстан, Монгол	1	1	1789.37	0.57%
Монгол, Орос, Украин	1	1	46.87	0.02%

Эх сурвалж: Кадастрын хэлтэс, АМГТГ



1.11. БАНК, БАНК БУС САНХҮҮГИЙН БАЙГУУЛЛАГЫН БАРЬЦААНД БАЙГАА АШИГТ МАЛТМАЛЫН ТУСГАЙ ЗӨВШӨӨРӨЛ, ТАЛБАЙН ХЭМЖЭЭ, 2025.11.28

Барьцаалагч	Тусгай зөвшөөрөл		Талбайн хэмжээ	
	Тоо	Хувь	Га	Хувь
<b>БҮГД</b>	<b>213</b>	<b>100.0%</b>	<b>200,675.7</b>	<b>100.0%</b>
Худалдаа хөгжлийн банк	38	17.84%	20669.34	10.30%
Голомтбанк	26	12.21%	32338.76	16.11%
Монгол улсын хөгжлийн банк	20	9.39%	13330.91	6.64%
ХААН банк	19	8.92%	6329.91	3.15%
АБТС ББСБ	17	7.98%	13091.49	6.52%
Тээвэрхөгжлийн банк	16	7.51%	26468.24	13.19%
Капиталбанк	8	3.76%	1073.15	0.53%
Чингисхаан банк	7	3.29%	3201.9	1.60%
Голомт, Хадгаламж, Зоос, Анод Банкууд	7	3.29%	3359.67	1.67%
Хасбанк	6	2.82%	2402.65	1.20%
Капитронбанк	5	2.35%	1724.17	0.86%
Европын сэргээн босголт, хөгжлийн банк	5	2.35%	1188.46	0.59%
Банк оф Чайна Лимитэд	4	1.88%	2276.98	1.13%
Жи Эс Би капитал ББСБ	4	1.88%	27723.16	13.81%
Фёрст Литиум Корпорейшн	3	1.41%	17131.1	8.54%
Үндэсний хөрөнгө оруулалтын банк	2	0.94%	804.98	0.40%
М банк	2	0.94%	605.71	0.30%
Анодбанк	2	0.94%	231.43	0.12%
Эрэлбанк	2	0.94%	150.31	0.07%
Худалдаа хөгжлийн банк	1	0.47%	5492.63	2.74%
Хадгаламж банк	1	0.47%	1773.74	0.88%
Экспорт-Импорт Банк оф Чайна	1	0.47%	275.01	0.14%
Туркойсфинанс	1	0.47%	673.41	0.34%
РУС финанс ББСБ	1	0.47%	148.91	0.07%
Грийн финтек ББСБ	1	0.47%	1623.8	0.81%
Экокапитал ББСБ	1	0.47%	583.36	0.29%
Кредит экспресс	1	0.47%	235.57	0.12%
Төрийн банк	1	0.47%	92.75	0.05%
Стандарт чартеред банк	1	0.47%	8489.92	4.23%
Жэт финанс	1	0.47%	56.83	0.03%
Хөтөлтномгон	1	0.47%	25.75	0.01%
Мөнх орших капитал	1	0.47%	178.08	0.09%
Хэрлэн онон түүл ББСБ	1	0.47%	1767.19	0.88%
Ачиткапитал ББСБ	1	0.47%	9.03	0.00%
Газпромбанк	1	0.47%	368.3	0.18%
Монголшуудан банк	1	0.47%	86.57	0.04%
Херо финанс ББСБ	1	0.47%	2394.79	1.19%
Улаанбаатар хотын банк	1	0.47%	506.3	0.25%
Бизнес-Инвест девелопмент	1	0.47%	1791.39	0.89%



| АШИГТ МАЛТМАЛЫН ТУСГАЙ ЗӨВШӨӨРӨЛ

1.12. АШИГТ МАЛТМАЛЫН 10 БА ТҮҮНЭЭС ДЭЭШ ТУСГАЙ ЗӨВШӨӨРӨЛ ЭЗЭМШИГЧИД, 2025.II.28

№	Аж ахуйн нэгжийн нэр	Тусгай зөвшөөрлийн тоо	Талбайн хэмжээ	Хуулийн этгээдийн ангилал	Хөрөнгө оруулагч улс
1	Монголросцветмет	28	15,743.8	ТӨҮГ	Монгол
2	Монголын алт МАК	24	78,025.0	ХХК	Монгол
3	Эрдэнэт-Үйлдвэр	13	126,947.7	ТӨҮГ	Монгол
4	Гацуурт	13	7,872.1	ХХК	Монгол
5	Бүрдэл майнинг	13	2,344.4	ХХК	Монгол
6	Аурум Металс	12	51,968.0	ХХК	Монгол
7	Сэкер ресорсус монголиа	12	7,139.8	хамтарсан хөрөнгө оруулалттай ХХК	Монгол, Сингапур
8	Хүннү говь алтай	12	2,206.7	ХХК	Монгол
9	Монгол түнжөн майнинг инвестмент групп	11	23,438.5	гадаадын 100% хөрөнгө оруулалттай ХХК	Хятад
10	Өү Пи минералс	10	140,613.6	ХХК	Монгол
11	МОЭНКО	10	12,807.4	гадаадын 100% хөрөнгө оруулалттай ХХК	Сингапур
12	МАК Цемент	10	3,745.9	ХХК	Монгол

1.13. АШИГТ МАЛТМАЛЫН ТУСГАЙ ЗӨВШӨӨРӨЛ БҮХИЙ 100'000 БА ТҮҮНЭЭС ДЭЭШ ГА ТАЛБАЙ ЭЗЭМШИГЧИД, 2025.II.28

№	Аж ахуйн нэгжийн нэр	Тусгай зөвшөөрлийн тоо	Талбайн хэмжээ	Хуулийн этгээдийн ангилал	Хөрөнгө оруулагч улс
1	Өү Пи минералс	10	140,613.6	ХХК	Монгол
2	Эрдэнэт-Үйлдвэр	13	126,947.7	ТӨҮГ	Монгол
3	Монлаа	4	108,679.0	ХХК	Монгол

Эх сурвалж: Кадастрын хэлтэс, АМГТГ



1.14. ХҮЛЭЭН АВСАН ӨРГӨДЛИЙН ТОО, өргөдлийн төрлөөр, 2021-2025

	2021	2022	2023	2024	2025-II
<b>БҮГД</b>	<b>943</b>	<b>600</b>	<b>968</b>	<b>728</b>	<b>123</b>
<b>Шинээр авах</b>	<b>463</b>	<b>247</b>	<b>696</b>	<b>209</b>	<b>5</b>
Ашиглалт	47	29	23	36	5
Хайгуул	0	0	0	0	0
Сонгон шалгаруулалт	416	218	673	173	0
<b>Сунгуулах</b>	<b>337</b>	<b>224</b>	<b>127</b>	<b>358</b>	<b>86</b>
Ашиглалт	1	2	28	19	2
Хайгуул	336	222	99	339	84
<b>Шилжүүлэх</b>	<b>76</b>	<b>66</b>	<b>94</b>	<b>109</b>	<b>15</b>
Ашиглалт	19	14	20	30	3
Хайгуул	57	52	74	79	12
<b>Барьцаалах</b>	<b>38</b>	<b>25</b>	<b>20</b>	<b>20</b>	<b>6</b>
Ашиглалт	34	22	17	19	6
Хайгуул	4	3	3	1	0
<b>Талбай буцаах</b>	<b>29</b>	<b>38</b>	<b>31</b>	<b>32</b>	<b>11</b>
Ашиглалт	6	13	11	8	3
Хайгуул	23	25	20	24	8

1.15. ХӨДӨЛГӨӨН ХИЙГДСЭН ТУСГАЙ ЗӨВШӨӨРЛИЙН ТОО, төрлөөр, 2021-2025

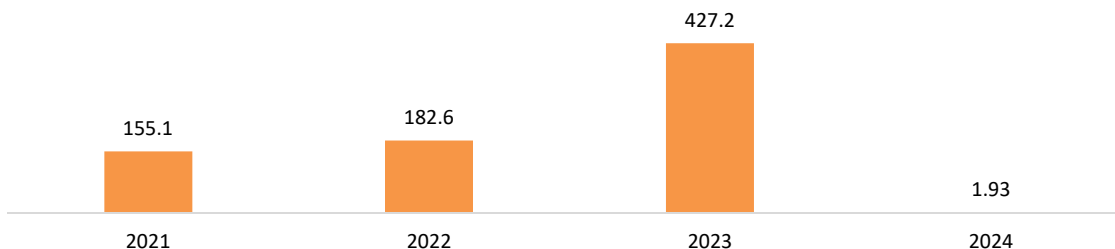
	2021	2022	2023	2024	2025-II
<b>Шинээр олгосон</b>	<b>163</b>	<b>93</b>	<b>238</b>	<b>105</b>	<b>1</b>
Ашиглалт	54	36	25	42	1
Хайгуул	0	7	0	0	0
Сонгон шалгаруулалт	109	50	213	63	0
<b>Талбай буцаасан</b>	<b>26</b>	<b>34</b>	<b>27</b>	<b>28</b>	<b>9</b>
Ашиглалт	4	12	8	6	1
Хайгуул	22	22	19	22	8
<b>Цуцалсан/хүчингүй</b>	<b>75</b>	<b>45</b>	<b>39</b>	<b>47</b>	<b>4</b>
Ашиглалт	30	20	24	18	1
Хайгуул	45	25	15	29	3
<b>Дуусгавар болсон</b>	<b>120</b>	<b>100</b>	<b>27</b>	<b>57</b>	<b>26</b>
<b>Шилжүүлсэн</b>	<b>74</b>	<b>63</b>	<b>92</b>	<b>101</b>	<b>21</b>
Ашиглалт	16	16	18	27	7
Хайгуул	58	47	74	74	14
<b>Сунгуулсан</b>	<b>246</b>	<b>291</b>	<b>94</b>	<b>304</b>	<b>103</b>
Ашиглалт	0	0	14	25	4
Хайгуул	246	291	80	279	99
<b>Барьцаалсан</b>	<b>38</b>	<b>22</b>	<b>21</b>	<b>21</b>	<b>2</b>
Ашиглалт	34	20	18	19	2
Хайгуул	4	2	3	2	0
<b>Барьцаа чөлөөлсөн</b>	<b>16</b>	<b>23</b>	<b>31</b>	<b>31</b>	<b>1</b>
Ашиглалт	16	22	31	27	1
Хайгуул	0	1	0	4	0
<b>Нөхөн олгосон</b>	<b>11</b>	<b>6</b>	<b>11</b>	<b>15</b>	<b>0</b>
Ашиглалт	5	4	7	10	0
Хайгуул	6	2	4	5	0

Эх сурвалж: Кадастрын хэлтэс, АМГТГ



## 2 | ГЕОЛОГИЙН СТАТИСТИК МЭДЭЭ

2.1. ХУВИЙН ХӨРӨНГӨӨР ГЕОЛОГИ, ХАЙГУУЛЫН АЖИЛД ЗАРЦУУЛСАН НИЙТ ЗАРДАЛ, тэрбум төгрөг, 2021-2024 (2025.III.05)



2.2. ХУВИЙН ХӨРӨНГӨӨР ГЕОЛОГИ, ХАЙГУУЛЫН АЖИЛД ЗАРЦУУЛСАН ЗАРДАЛ, сая төгрөг, ажлын төрлөөр, 2023-2024 (2025.III.05)

	2023		2024	
	Дүн	Хувь	Дүн	Хувь
<b>БҮГД</b>	<b>427,160.6</b>	<b>100%</b>	<b>1,927.0</b>	<b>100%</b>
Бэлтгэл ажил	2,480.6	0.6%	64.4	3%
Талбайн зураглал	0.0	0.0%	9.8	1%
Эрлийн маршрут	4,046.9	0.9%	141.6	7%
Талбайн сорьцлолт	853.7	0.2%	0.4	0%
Геофизикийн ажил	10,886.7	2.5%	36.5	2%
Уулын ажил	5,098.7	1.2%	141.7	7%
Өрөмдлөг	260,038.0	60.9%	998.4	52%
Сорьцлолт	7,542.3	1.8%	24.4	1%
Лабораторийн ажил	97,528.3	22.8%	62.4	3%
Тээвэр	11,190.0	2.6%	29.0	2%
Топогеодезийн ажил	914.5	0.2%	6.5	0%
Гидрогеологийн судалгаа	4,547.7	1.1%	81.4	4%
Геоэкологийн судалгаа	231.6	0.1%	0.0	0%
Археологи, палентологийн судалгаа	456.1	0.1%	1.8	0%
БОНС-ын зардал	1,193.1	0.3%	9.1	0%
Суурин боловсруулалт	9,150.5	2.1%	220.4	11%
Магадлашгүй зардал	380.9	0.1%	0.8	0%
Бусад	10,621.0	2.5%	98.3	5%

Эх сурвалж: Ашигт малтмалын хайгуулын хэлтэс, АМГТГ

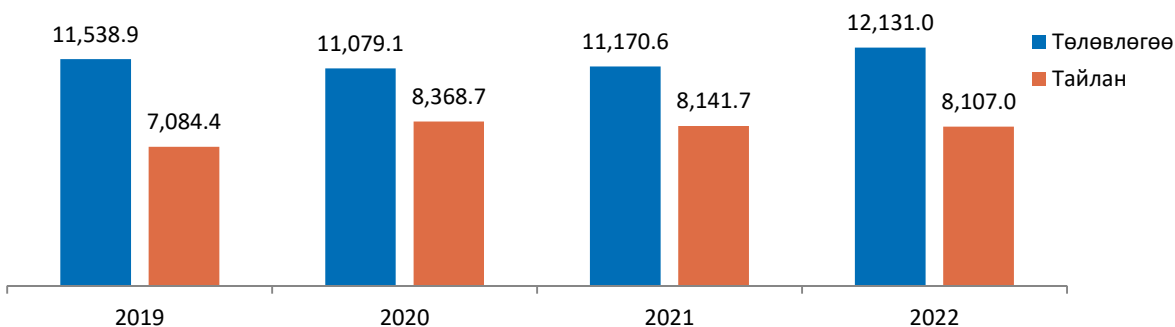


## 3 | УУЛ УУРХАЙН СТАТИСТИК МЭДЭЭ

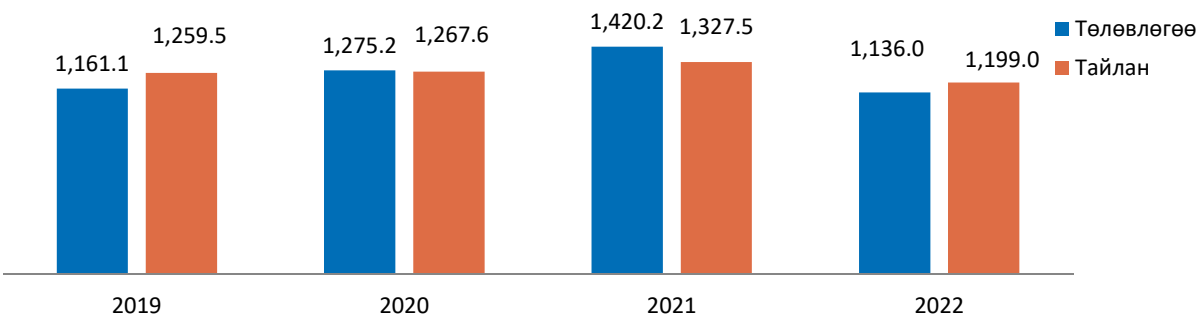
### 3.1. АШИГТ МАЛТМАЛ АШИГЛАХ ҮЙЛ АЖИЛЛАГААНЫ ТӨЛӨВЛӨГӨӨ, ТАЙЛАНГИЙН АЛБАЖСАН БАЙДАЛ, 2019-2023, (2024.I.22)

	Төлөвлөгөө			Тайлан		
	Ирүүлсэн	Албажсан	Албажсан хувь	Ирүүлсэн	Албажсан	Албажсан хувь
2019	426	340	79.8%	227	206	90.7%
2020	402	287	71.4%	201	172	85.6%
2021	432	325	75.2%	208	195	93.8%
2022	496	449	90.5%	287	198	69.0%
2023	514	421	81.9%	-	-	-

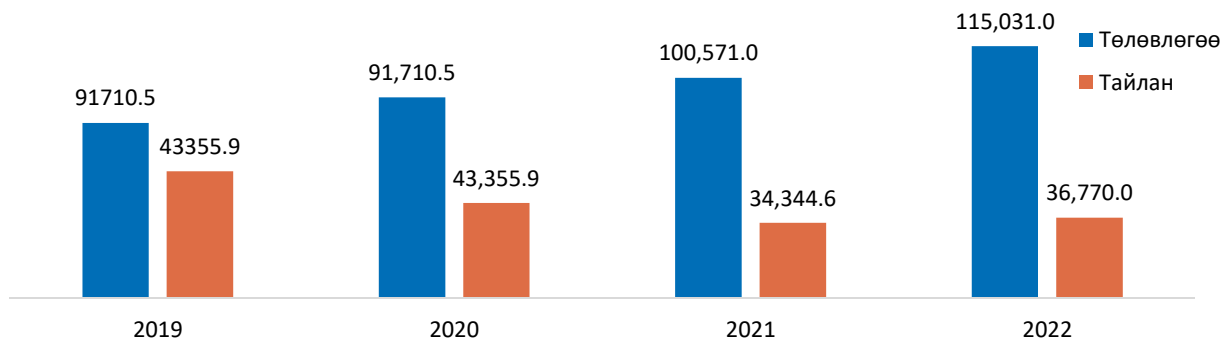
### 3.2. АЛТ ҮЙЛДВЭРЛЭЛ, үндсэн болон шороон орд, кг, 2019-2022, (2024.I.22)



### 3.3. ЗЭСИЙН БАЯЖМАЛ ҮЙЛДВЭРЛЭЛ, мянган тонн, 2019-2022, (2024.I.22)



### 3.4. НҮҮРС ОЛБОРЛОЛТ, мянган тонн, 2019-2022, (2024.I.22)



Эх сурвалж: Уул уурхайн хэлтэс, АМГТГ

## 3.5. БҮТЭЭГДЭХҮҮН ҮЙЛДВЭРЛЭЛ, ашигт малтмалын төрлөөр, 2021-2022 (2024.1.22)

	Хэмжих нэгж	2021*		2022*	
		Төлөвлөгөө	Тайлан	Төлөвлөгөө	Тайлан
АЛТ (Нийт)	кг	46,146.6	23,283.7	17,069.3	14,049.9
АЛТ (Баяжмалд дагалдан гарч байгаа алтны хэмжээ)	кг	34,975.9	14,812.8	4,938.1	5,943.3
АЛТ (Үндсэн болон шороон ордоос олборлох нийт алтны хэмжээ)	кг	11,170.6	8,470.9	12,131.2	8,106.6
АЛТ (Үндсэн ордоос олборлох алтны хэмжээ)	кг	4,793.5	3,166.6	5,728.0	4,359.9
АЛТ (Шороон ордоос олборлох алтны хэмжээ)	кг	6,377.1	5,304.4	6,403.1	3,746.7
БАРИЛГЫН МАТЕРИАЛ					
Шохой	мян.тн	125.7	50.3	416.1	56.50
Шохойн чулуу	мян.тн	1,360.7	508.4	2,846.5	429.04
Клинкер	мян.тн	26.6	-	-	-
Цемент	мян.тн	1,950.0	1,434.9	1,890.3	-
Эрдэс нунтаг	мян.тн	31.0	47.1	31.0	-
БОЛОР	мян.тн	6.1	-	6.1	-
ГАНТИГ	мян.тн	256.8	-	58.6	-
ГӨЛТГӨНӨ	мян.тн	173.5	111.4	297.8	111.5
ГЯНТБОЛД	тн	1,628.9	-	676.6	82.8
ЗЭСИЙН БАЯЖМАЛ	мян.тн	1,420.2	1,327.5	1,135.8	1,198.6
ЗЭС (КАТОД)	тн	7.8	7.8	7.4	7.8
МАНГАН	мян.тн	208.7	-	208.0	4.6
МОЛИБДЕНИЙ БАЯЖМАЛ	мян.тн	5.0	6.3	5.0	5.9
МӨНГӨ		-	-	-	-
Мөнгөний гүлдмай	кг	9,890.7	2,471.6	10,898.3	2,633
Мөнгөний баяжмал	мян.тн	7.8	3.3	6.9	-
Мөнгөний хүдэр	мян.тн	-	127.3	-	-
Баяжмалд дагалдан гарч байгаа мөнгөний хэ	кг	73,329.3	76,563.4	63,320.7	70,843.11
ТӨМӨР	мян.тн	15,166.9	9,837.9	20,604.3	6,368.02
Төмрийн бүхэллэг баяжмал	мян.тн	5,162.5	4,317.7	9,867.8	5,199.82
Төмрийн нунтаг баяжмал	мян.тн	7,308.4	3,033.6	8,772.4	341.59
Төмрийн бүхэллэг хүдэр	мян.тн	1,002.0	1,781.9	1,806.5	541.78
Төмрийн нунтаг хүдэр	мян.тн	1,694.0	704.8	157.7	284.83
УРАН Шар нунтаг	тн	29.8	11.2	-	-
Шар нунтаг дахь ураны хэмжээ	тн	11.1	4.2	8.3	-
ХАЙЛУУР ЖОНШ	мян.тн	2,200.7	822.2	2,199.9	412.84
Хайлуур жоншны баяжмал ФФ-97	мян.тн	211.5	38.1	210.3	14.99
Хайлуур жоншны баяжмал ФФ-95	мян.тн	91.4	31.1	105.4	12.55
Гравитацийн флюорит МГФ 55-85	мян.тн	-	8.6	128.9	-
Бүхэллэг жонш ФК-92	мян.тн	46.7	6.3	22.5	6.01
Бүхэллэг жонш ФК-85	мян.тн	81.9	260.2	48.4	3.44
Бүхэллэг жонш ФК-80	мян.тн	5.3	7.7	5.0	0.67
Бүхэллэг жонш ФК-75	мян.тн	222.9	30.2	255.2	40.81
Бүхэллэг жонш ФК-65	мян.тн	9.5	33.9	57.2	13.54
Хайлуур жоншны хүдэр ФР	мян.тн	1,531.7	406.1	1,367.2	320.83
ХАР ТУГАЛГА	мян.тн	17.2	20.7	16.6	17.90
ӨНГӨЛГӨӨНИЙ ЧУЛУУ	мян.тн	26.8	555.5	3,756.3	7,825.1
ЦАГААН ТУГАЛГА	тн	78.2	-	91.1	-
ЦАЙР	мян.тн	112.9	112.4	93.5	130.1
ЦЕОЛИТ	мян.тн	-	-	-	-
НҮҮРС ОЛБОРЛОЛТ	мян.тн	100,571.0	34,381.4	115,031.1	36,770.2

Эх сурвалж: Уул уурхайн хэлтэс, АМГТГ.

\*-Ашигт малтмал ашиглах үйл ажиллагааны тайлангийн мэдээлэл.





3.6. ЭВДРЭЛД ОРСОН БОЛОН НӨХӨН СЭРГЭЭСЭН ТАЛБАЙ, 2020-2023 (2025.1.10)\*

	Хэмжих нэгж	2020	2021	2022	2023*
Уулын ажилд хамрагдсан талбай	га	8,434.6	3,154.9	13290.3	14170.1
Техникийн нөхөн сэргээлт хийсэн талбай	га	2,069.6	753.7	972.4	655.9
Үүнээс: Гадаад овоолго	га	1,548.0	251.8	239.6	256.6
Дотоод овоолго	га	521.7	502.0	732.8	399.3
Биологийн нөхөн сэргээлт хийсэн талбай	га	623.6	596.3	554.7	486.7
Дүйцүүлэн хамгаалах нөхөн сэргээлтийн талбай	га	236.6	124,231.8	47,108.6	106,727.7
Уурхайг тохижуулах, тосгон орчим хийгдсэн нөхөн сэргээлтийн талбай	га	50.5	49.1	1.0	0
Нөхөн сэргээлтэнд зарцуулсан зардал	тэрбум.төг	21.3	38.1	26.9	64.3
Байгаль орчныг хамгаалах зардал	тэрбум.төг	16.8	8.8	4.4	16.9

3.7. УУЛЫН АЖИЛД ХАМРАГДСАН БОЛОН НӨХӨН СЭРГЭЭСЭН ТАЛБАЙ, аймгаар, 2023 (2025.1.10)\*

	Ашиглалтын тусгай зөвшөөрөл, баяжуулах үйлдвэрийн тоо	Уулын ажилд хамрагдсан талбай		Техникийн нөхөн сэргээлт хийсэн талбай		Биологийн нөхөн сэргээлт хийсэн талбай	
		Га	Хувь	Га	Хувь	Га	Хувь
<b>БҮГД</b>	<b>222</b>	<b>14,170.1</b>	<b>100%</b>	<b>655.9</b>	<b>100%</b>	<b>486.7</b>	<b>100%</b>
Архангай	1	52.5	0.4%	0.0	0.0%	0.0	0.0%
Баян-Өлгий	1	4.0	0.0%	0.0	0.0%	0.0	0.0%
Баянхонгор	7	106.3	0.8%	9.7	1.5%	10.7	2.2%
Булган	10	1,513.7	10.7%	82.1	12.5%	49.1	10.1%
Говь-Алтай	3	240.5	1.7%	0.0	0.0%	3.1	0.6%
Говьсүмбэр	1	216.6	1.5%	3.0	0.5%	6.0	1.2%
Дархан -Уул	10	146.1	1.0%	24.5	3.7%	10.8	2.2%
Дорноговь	28	1,203.0	8.5%	89.0	13.6%	7.1	1.5%
Дорнод	9	126.0	0.9%	15.7	2.4%	10.0	2.1%
Дундговь	24	500.2	3.5%	19.6	3.0%	3.9	0.8%
Завхан	2	23.4	0.2%	12.0	1.8%	4.1	0.8%
Орхон	2	1,436.0	10.1%	3.9	0.6%	3.9	0.8%
Өвөрхангай	5	547.0	3.9%	65.8	10.0%	35.0	7.2%
Өмнөговь	25	2,843.9	20.1%	83.7	12.8%	135.6	27.9%
Сүхбаатар	13	490.9	3.5%	40.5	6.2%	14.1	2.9%
Сэлэнгэ	17	1,721.7	12.2%	31.1	4.7%	12.1	2.5%
Төв	38	1,811.7	12.8%	163.0	24.9%	170.0	34.9%
Увс	6	70.7	0.5%	3.1	0.5%	2.3	0.5%
Улаанбаатар	2	413.1	2.9%	3.0	0.5%	0.0	0.0%
Ховд	3	528.5	3.7%	0.0	0.0%	1.5	0.3%
Хөвсгөл	1	8.0	0.1%	0.0	0.0%	0.2	0.0%
Хэнтий	14	166.4	1.2%	6.4	1.0%	7.2	1.5%

\*-Ашигт малтмал ашиглах үйл ажиллагааны тайлангийн мэдээлэл.

Эх сурвалж: Уул уурхайн хэлтэс, АМГТГ.



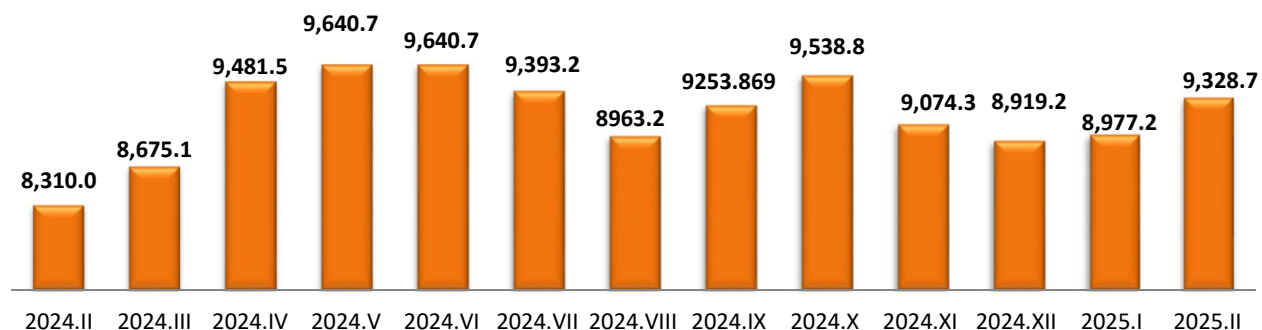
### 3.8. АШИГТ МАЛТМАЛЫН ДЭЛХИЙН ЗАХ ЗЭЭЛИЙН ДУНДАЖ ҮНЭ, төрлөөр, 2024-2025

	Хэмжих нэгж	2024	2025.I	2025.II	<u>2025</u> 2024	<u>2025.II</u> 2025.I
Алт	ам.долл/унци	2,644.1	2,709.7	2,894.7	109.5%	106.8%
Мөнгө	ам.долл/унци	30.5	30.4	32.2	105.4%	106.0%
Зэс	ам.долл/тн	8,919.2	8,977.2	9,328.7	104.6%	103.9%
Цайр	ам.долл/тн	3,042.5	2,824.8	2,799.2	92.0%	99.1%
Хар тугалга	ам.долл/тн	1,993.5	1,921.2	1,954.7	98.1%	101.7%
Цагаан тугалга	ам.долл/тн	28,861.3	29,603.9	31,860.5	110.4%	107.6%
Молибдени	ам.долл/тн	47,260.4	45,966.3	45,517.7	96.3%	99.0%
Манган, 36%	ам.долл/тн	163.0	170.2	192.3	117.9%	112.9%
Гянтболд, 99%	ам.долл/тн	47,000.0	47,035.2	47,200.0	100.4%	100.4%
Гянтболд, 65%	ам.долл/тн	19,534.6	19,702.3	19,766.3	101.2%	100.3%
Төмөр, 56% хүдэр	ам.долл/тн	76.7	75.6	79.6	103.7%	105.3%
Төмөр, 60% баяжмал	ам.долл/тн	93.2	91.3	96.3	103.4%	105.5%
Жонш, баяжмал ФФ-97	ам.долл/тн	472.5	472.5	472.5	100.0%	100.0%
Жонш, хүдэр ФК-85	ам.долл/тн	372.5	372.5	372.5	100.0%	100.0%
Уран	ам.долл/кг	160.1	152.7	143.4	89.5%	93.9%

### 3.9. АЛТНЫ ДЭЛХИЙН ЗАХ ЗЭЭЛИЙН ДУНДАЖ ҮНЭ, ам.доллар/унци, сүүлийн 12 сараар

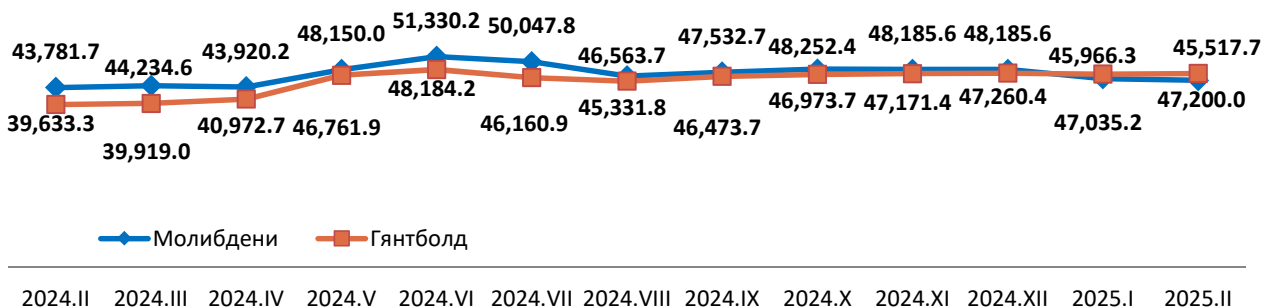


### 3.10. ЗЭСИЙН ДЭЛХИЙН ЗАХ ЗЭЭЛИЙН ДУНДАЖ ҮНЭ, ам.доллар/тонн, сүүлийн 12 сараар

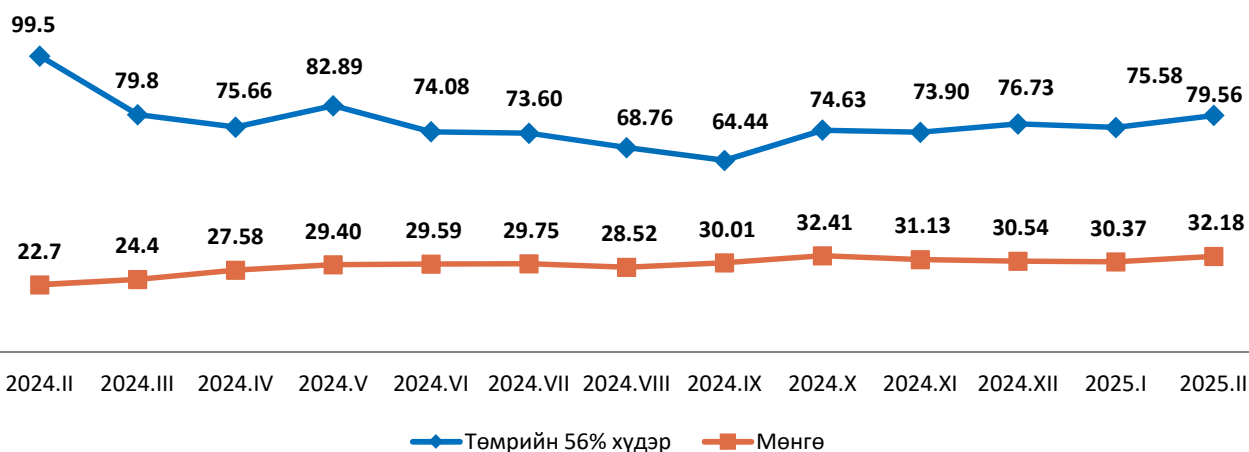




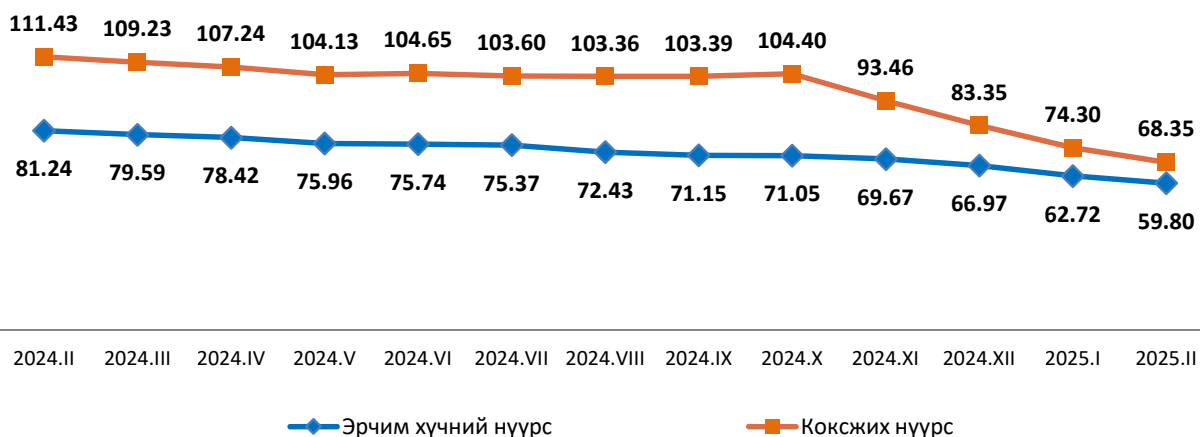
3.11. МОЛИБДЕНИ, ГЯНТБОЛДЫН ДЭЛХИЙН ЗАХ ЗЭЭЛИЙН ДУНДАЖ ҮНЭ, ам.доллар/тонн, сүүлийн 12 сараар



3.12. ТӨМРИЙН ХҮДЭР, МӨНГӨНИЙ ДЭЛХИЙН ЗАХ ЗЭЭЛИЙН ДУНДАЖ ҮНЭ, ам.доллар/тонн, ам.доллар/унци, сүүлийн 12 сараар



3.13. НҮҮРСНИЙ ДЭЛХИЙН ЗАХ ЗЭЭЛИЙН ДУНДАЖ ҮНЭ, ам.доллар/тонн, сүүлийн 12 сараар





3.14. МОНГОЛ УЛСЫН УУЛ УУРХАЙН САЛБАРТ ҮЙЛ АЖИЛЛАГАА ЯВУУЛЖ БУЙ ОЛОН УЛСЫН ХӨРӨНГИЙН БИРЖИД БҮРТГЭЛТЭЙ КОМПАНИУДЫН ХУВЬЦААНЫ ХАНШ, компаниар, 2023-2025

	Бирж	Тэмдэг-лэгээ	Мөнгө-ний нэгж	Хувьцааны дундаж үнэ						Зах зээлийн үнэлгээ /2025.03.05/
				2023	2024	2025.I	2025.II	2023 2022	2025.II 2025.I	
Peabody Energy Corporation	NYSE	BTU	USD	23.8	19.60	19.00	15.00	82.4%	78.9%	1.546B
Rio Tinto plc	LSE	RIO.L	GBp	5,338.8	4820.0	4835.5	4,904.5	90.3%	101.4%	78.825B
Mongolia Energy Corporation Limited	HKG	0276.HK	HKD	0.74	0.61	0.58	0.54	82.4%	93.9%	97.826M
Mongolian Mining Corporation	HKG	0975.HK	HKD	3.18	7.40	6.99	0.56	232.7%	8.0%	5.942B
South Gobi Resources Ltd.	HKG	1878.HK	HKD	1	3.20	3.00	3.00	320.0%	100.0%	801.103M
Centerra Gold Inc.	TOR	CG.TO	CAD	8.06	8.25	8.50	8.85	102.4%	104.1%	1.785B
Erdene Resource Development Corporation	TOR	ERD.TO	CAD	0.35	0.58	0.59	0.65	164.3%	110.2%	243.312M
Entrée Resources Ltd.	TOR	ETG.TO	CAD	1.28	2.40	2.60	2.50	187.5%	96.2%	461.905M
Silver Elephant Mining Corp.	TOR	ELEF.TO	CAD	0.38	0.30	0.18	0.25	78.9%	142.9%	9.895M
Steppe Gold Ltd	TOR	STGO.TO	CAD	0.89	0.25	0.63	0.75	28.1%	120.0%	454.955M
Kincora Copper Limited	VAN	KCC.V	CAD	0.05	0.03	0.03	0.030	60.0%	100.0%	8.752M
Altan Rio Minerals Limited	VAN	AMO.V	CAD	0.07				0.0%	-	
Xanadu Mines Limited	ASX	XAM.AX	AUD	0.06	0.05	0.05	0.05	86.7%	106.4%	93.698M
Aspire Mining Limited	ASX	AKM.AX	AUD	0.07	0.25	0.25	0.23	357.1%	92.0%	111.68M
Haranga Resources Limited	ASX	HAR.AX	AUD	0.15	0.04	0.04	0.045	28.3%	107.1%	4.29M
Tian Poh Resources Limited	ASX	TPO.AX	AUD	-				-	-	
TerraCom Limited	ASX	TER.AX	AUD	0.54	0.18	0.18	0.150	33.3%	83.3%	81.106M
Viking Mines Limited	ASX	VKA.AX	AUD	0.01	0.01	0.01	0.008	85.0%	100.0%	10.625M
Banpu Public Company Limited	SET	BANPU.BK	THB	9.17	5.80	5.10	4.500	63.2%	88.2%	44.484B
Petro Matad Limited	LSE	MATD.L	GBp	4	1.50	1.50	1.500	37.5%	100.0%	33.239M
Wolf Petroleum Limited	ASX	WOF.AX	AUD	-				-	-	
Elixir Energy Limited	ASX	EXR.AX	AUD	0.1	0.05	0.05	0.035	45.0%	70.0%	43.225M
Aranjin Resources Limited	TSXV	ARJN.V	CAD	0.02	0.13	0.11	0.100	625.0%	90.9%	940508
Ion Energy Limited	TSXV	ION.V	CAD	0.22	0.04	0.04	0.033	19.3%	76.7%	1.962M
TMK Energy Limited	ASX	TMK.AX	AUD	0.01	0.00	0.00	0.003	23.0%	113.0%	27.977M
Jade Gas Holdings Limited				-	0.04	0.04	0.325		928.6%	55.665M
Asian Battery Metals PLC	ASX	JGH.AX	AUD	0.04	0.05	0.05	0.050	125.0%	111.1%	29.773M

Эх сурвалж: www.nyse.com, www.londonstockexchange.com, www.hkex.com.hk, www.tmx.com, www.tsx.com,



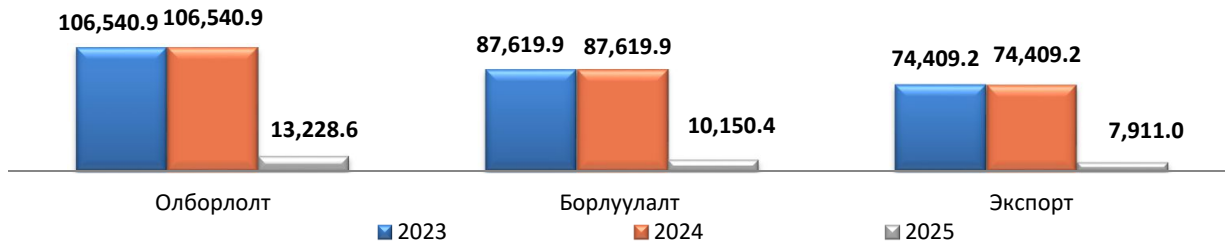
3.15. МОНГОЛ УЛСЫН УУЛ УУРХАЙН САЛБАРТ ҮЙЛ АЖИЛЛАГАА ЯВУУЛЖ БУЙ МОНГОЛЫН ХӨРӨНГИЙН БИРЖИД БҮРТГЭЛТЭЙ КОМПАНИУДЫН ХУВЬЦААНЫ ХАНШ, *компаниар, 2023-2025*

	Тэмдэг-лэгээ	Хувьцааны дундаж үнэ					
		2023	2024	2025.I	2025.II	<u>2024</u> 2023	<u>2025.II</u> 2025.I
Тавантолгой	TTL	11,832.5	34635	34822.0	35500.0	292.7%	101.9%
Багануур	BAN	898.1	1446	2186	2220	161.0%	101.6%
Шивээ-Овоо	SHV	1,493.9	2226	3185.0	3350.0	149.0%	105.2%
Адуунчулуун	ADL	713.2	471.37	548	-	66.1%	-
Шарын гол	SHG	597.2	1406	1965	1940	235.5%	98.7%
Эрдэнэ Ресурс Девелопмент Корпорэйшн	ERDN	883.2	1651	1702	1870	186.9%	109.9%
Могойн гол	BDL	14,617.7	23000	22628	19500	157.3%	86.2%
Баянтээг	BTG	21,290.0	-	-	-	-	-
Бэрх-Уул	BEU	1,611.2	1256	1100	950	78.0%	86.4%
Хар тарвагтай	TVT	4,705.7	6995	6100.0	6000.0	148.6%	-
Талын гал	TAL	-	-	-	-	-	-
Монгол Базальт	MBW	204.0	192.5	200	193	94.4%	96.5%
Монгол Керамик	KEK	1,594.5	-	11900	-	-	-
Силикат	SIL	22.7	41	40	45	180.6%	112.5%
Сонсголон бармат	SSG	1,466.2	-	-	-	-	-
Ремикон	RMC	33.8	62.5	65	70	185.1%	107.7%
Ариг гал	EER	3,113.8	3394	4200	4250	109.0%	101.2%
Эрчим Баян-Өлгий	BOE	3,812.5	-	-	-	-	-
Хөх ган	HGN	60.9	59.5	56	61	97.7%	108.9%
Нако түлш	NKT	22.4	91.25	93.15	83.5	407.0%	89.6%

Эх сурвалж: [www.mse.mn](http://www.mse.mn)



3.16. НҮҮРСНИЙ ОЛБОРЛОЛТ, БОРЛУУЛАЛТ, ЭКСПОРТ, мянган тонноор, 2023-2025



3.17. НҮҮРСНИЙ ОЛБОРЛОЛТ, БОРЛУУЛАЛТ, ЭКСПОРТ, мянган тонн, сараар, 2024-2025

	Олборлолт	Борлуулалт	Экспорт
<b>2024</b>	<b>106,540.9</b>	<b>87,619.9</b>	<b>74,409.2</b>
2024.I	7,072.2	6,749.0	5,385.6
2024.II	7,004.3	5,714.7	4,468.2
2024.III	8,337.3	7,247.0	6,003.1
2024.IV	9,171.7	7,512.0	6,470.4
2024.V	9,148.1	7,542.4	6,649.8
2024.VI	8,883.1	7,814.4	7,010.1
2024.VII	8,629.9	7,514.0	6,892.7
2024.VIII	8,701.4	7,554.7	6,710.9
2024.IX	9,363.0	7,068.6	6,075.4
2024.X	10,268.7	8,044.3	6,828.7
2024.XI	10,474.4	6,997.9	5,601.5
2024.XII	9,486.8	7,860.9	6,312.8
<b>2025</b>	<b>13,228.6</b>	<b>10,150.4</b>	<b>7,911.0</b>
2025.I	5,880.8	4,693.5	3,406.2
2025.II	7,347.8	5,456.9	4,504.8
<b>2025.II</b> <b>2025.I</b>	<b>124.9%</b>	<b>116.3%</b>	<b>132.3%</b>
<b>2025.II</b> <b>2024.II</b>	<b>104.9%</b>	<b>95.5%</b>	<b>100.8%</b>

Эх сурвалж: Уул уурхайн хэлтэс, АМГТГ

## 3.18. ЭКСПОРТЫН НҮҮРСНИЙ ЧАНАРЫН ДУНДАЖ ҮЗҮҮЛЭЛТ, 2022.XII

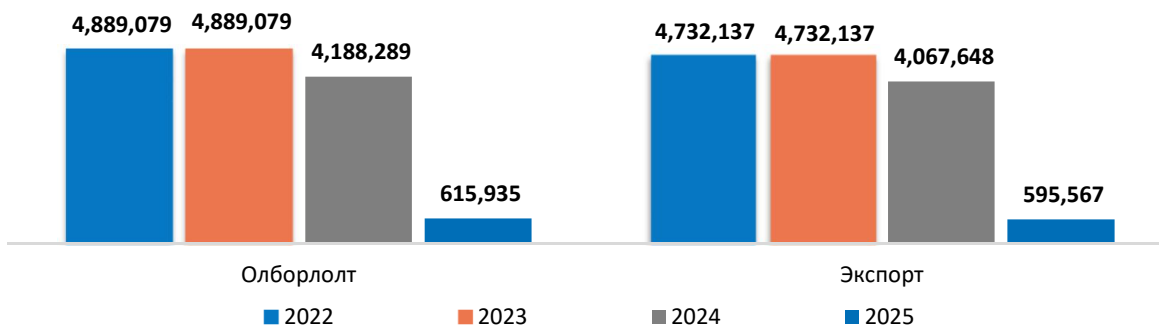
НҮҮРСНИЙ ТӨРӨЛ	АНГИЛАЛ	ХИЛИЙН БООМТ	ОРДЫН НЭР	ЧАНАРЫН ҮЗҮҮЛЭЛТ					
				GI	V <sup>daf</sup> %	A <sup>d</sup> %	S <sub>t</sub> <sup>d</sup> %	W <sup>t</sup> %	Q <sup>ar</sup> kcal/kg
Антрацит	Түүхий антрацит								
	Антрацит	Ханги	Их говь энерги	-	-	-	-	-	-
Чулуун нүүрс	Түүхий нүүрс								
	Коксжих	Ханги	Эрдэнэс таван толгой	87.6	27.6	16.8	1.0	2.6	6815
		Гашуун сухайт	Эрдэнэс таван толгой	85.3	28.1	17.6	1.0	2.1	6519
			Таван толгой	-	-	-	-	-	-
	Сул коксжих	Ханги	Дадын хар толгой	-	-	-	-	-	-
		Гашуун сухайт	Тавантолгой	-	-	-	-	-	-
		Замын үүд	Могойн гол	-	-	-	-	-	-
		Шивээ хүрэн	Баруун ноён	-	-	-	-	-	-
	Хүрэн шанд		-	-	-	-	-	-	
	Коксжих чанаргүй	Ханги		-	-	-	-	-	-
		Гашуун сухайт	Эрдэнэс таван толгой	0.0	30.7	20.9	0.7	7.1	5564
		Шивээ хүрэн	Хүрэн шанд	-	-	-	-	-	-
			Баруун ноён	-	-	-	-	-	-
	Мак	-	-	-	-	-	-	-	
	Баяжуулсан нүүрс								
	Коксжих	Гашуун сухайт	Ухаа худаг	-	-	-	-	-	-
		Ханги	Айл баян	-	-	-	-	-	-
		Ярант	Тэфис майнинг /Хеет/	-	-	-	-	-	-
	Мо эн ко		-	-	-	-	-	-	
	Сул коксжих	Гашуун сухайт	Баруун наран	-	-	-	-	-	-
Шивээ хүрэн			-	-	-	-	-	-	
Кокс хагас, кокс	Гашуун сухайт	Тавантолгой транс	-	-	-	-	-	-	
Бусад	Замын үүд	Далан	-	-	-	-	-	-	
		Френд шип	-	-	-	-	-	-	
		Ачир /Алагтогоо/	-	-	-	-	-	-	
		Алагтогоо	-	-	-	-	-	-	
		Гантиг хаус	-	-	-	-	-	-	
		Говийн шандаст хүлэг	-	-	-	-	-	-	
		Хеет / Хуучин анд /	-	-	-	-	-	-	
		Зэлтэр	-	-	-	-	-	-	
		Цэцэнс майнинг	-	-	-	-	-	-	
		Хеет / Биг могул /	-	-	-	-	-	-	
	Шарын гол	-	-	-	-	-	-		
	Бичигт	Эрдэнийн олз	-	-	-	-	-	-	
	Хүрэн нүүрс	Замын үүд	Цайдам нуур	-	-	-	-	-	-
Ховил			-	-	-	-	-	-	
Андын илч			-	-	-	-	-	-	
Билэгт баялаг			-	-	-	-	-	-	
Бичигт		Олгой булаг	-	-	-	-	-	-	
		Хеет буман олз	-	-	-	-	-	-	
		Бадмаараг хаш	-	-	-	-	-	-	
		Эрдэнийн босго	-	-	-	-	-	-	

Эх сурвалж: Уул уурхай, газрын тосны төв лаборатори, АМГТГ



## 4 | ГАЗРЫН ТОСНЫ СТАТИСТИК МЭДЭЭ

### 4.1. ГАЗРЫН ТОСНЫ ОЛБОРЛОЛТ, ЭКСПОРТ, баррелиар, 2022-2025



### 4.2. ГАЗРЫН ТОСНЫ ОЛБОРЛОЛТ, ЭКСПОРТ, баррель, сараар, 2023-2025

	Олборлолт		Экспорт	
	Баррель	Хувь	Баррель	Хувь
<b>2023</b>	<b>4,889,079</b>	<b>100.0%</b>	<b>4,732,137</b>	<b>100.0%</b>
2023.I	430,818	8.81%	393,310	8.3%
2023.II	372,459	7.62%	368,363	7.8%
2023.III	402,959	8.24%	418,535	8.8%
2023.IV	404,405	8.27%	394,184	8.3%
2023.V	427,315	8.74%	415,226	8.8%
2023.VI	415,056	8.49%	395,403	8.4%
2023.VII	422,488	8.64%	402,896	8.5%
2023.VIII	421,268	8.62%	384,390	8.1%
2023.IX	409,946	8.38%	385,602	8.1%
2023.X	411,238	8.41%	437,777	9.3%
2023.XI	382,824	7.83%	359,696	7.6%
2023.XII	388,303	7.94%	376,755	8.0%
<b>2024</b>	<b>4,188,289</b>	<b>680.0%</b>	<b>4,067,648</b>	<b>683.0%</b>
2024.I	372,568	60.5%	383,253	64.4%
2024.II	353,716	57.4%	324,742	54.5%
2024.III	367,604	59.7%	354,380	59.5%
2024.IV	353,608	57.4%	345,206	58.0%
2024.V	356,826	57.9%	346,573	58.2%
2024.VI	331,178	53.8%	335,746	56.4%
2024.VII	337,318	54.8%	315,416	53.0%
2024.VIII	350,564	56.9%	358,505	60.2%
2024.IX	331,286	53.8%	336,406	56.5%
2024.X	346,663	56.3%	344,649	57.9%
2024.XI	342,334	55.6%	328,206	55.1%
2024.XII	344,625	56.0%	294,567	49.5%
<b>2025</b>	<b>615,935</b>	<b>100.0%</b>	<b>595,567</b>	<b>100.0%</b>
2025.I	317,091	51.5%	284,063	47.7%
2025.II	298,844	48.5%	311,504	52.3%
<b>2025.II</b> <b>2024.II</b>	<b>84.5%</b>	<b>84.5%</b>	<b>95.9%</b>	<b>95.9%</b>
<b>2025.II</b> <b>2025.I</b>	<b>94.2%</b>	<b>94.2%</b>	<b>109.7%</b>	<b>109.7%</b>

Эх сурвалж: Газрын тосны ашиглалтын хэлтэс, АМГТГ





4.3. ГАЗРЫН ТОСНЫ БҮТЭЭГДЭХҮҮНИЙ ИМПОРТ, тонн, төрөл, сараар, 2024-2025

	БҮГД	Автобензин А-80	Автобензин АИ-92	Автобензин АИ-95	Дизелийн түлш	Онгоцны түлш ТС-1	Шингэрүүлсэн шатдаг	Бусад
<b>2024</b>	<b>2,808,129</b>	<b>5,639</b>	<b>866,009</b>	<b>19,206</b>	<b>1,617,605</b>	<b>95,365</b>	<b>45,919</b>	<b>158,387</b>
2024.I	231,404	1,740	78,421	2,492	129,542	8,552	3,022	7,635
2024.II	171,587	0	61,289	1,404	92,109	6,326	4,761	5,698
2024.III	240,548	308	69,149	1,744	148,622	8,136	4,785	7,804
2024.IV	228,537	128	67,436	1,194	140,012	6,567	2,942	10,258
2024.V	243,046	164	70,900	4,487	140,677	9,649	2,790	14,379
2024.VI	209,033	1,095	64,114	1,240	118,720	10,590	2,454	10,820
2024.VII	251,174	58	71,929	319	146,949	10,015	5,091	16,813
2024.VIII	252,918	418	69,273	1,541	149,757	6,265	3,483	22,181
2024.IX	242,019	861	66,268	572	142,138	2,954	4,750	24,475
2024.X	227,244	70	64,951	463	127,371	9,804	5,124	19,461
2024.XI	217,162	752	79,456	845	120,366	5,144	2,973	7,627
2024.XII	293,457	44	102,823	2,905	161,342	11,363	3,745	11,235
<b>2025</b>	<b>532,765</b>	<b>122</b>	<b>157,231</b>	<b>2,954</b>	<b>338,117</b>	<b>15,244</b>	<b>6,983</b>	<b>12,113</b>
2025.I	296,382	66	90,482	1,487	183,926	10,152	4,197	6,071
2025.II	236,383	56	66,749	1,467	154,191	5,092	2,786	6,042
<b>2025.II</b> <b>2025.I</b>	<b>79.8%</b>	<b>84.3%</b>	<b>73.8%</b>	<b>98.7%</b>	<b>83.8%</b>	<b>50.2%</b>	<b>66.4%</b>	<b>99.5%</b>
<b>2025.II</b> <b>2024.II</b>	<b>137.8%</b>	<b>-</b>	<b>108.9%</b>	<b>104.5%</b>	<b>167.4%</b>	<b>80.5%</b>	<b>58.5%</b>	<b>106.0%</b>

4.4. ГАЗРЫН ТОСНЫ БҮТЭЭГДЭХҮҮНИЙ ҮЛДЭГДЭЛ НӨӨЦ, тонн, төрлөөр, 2024.II, 2025.II



Эх сурвалж: Газрын тосны бүтээгдэхүүний хэлтэс, АМГТГ



4.5. ДЭЛХИЙН ТОМООХОН БИРЖИД БОРЛОГДОЖ БУЙ ГАЗРЫН ТОСНЫ ДУНДАЖ ҮНЭ,  
*ам.доллар/баррель, 2024-2025*

	Нью-Йорк / WTI		Лондон / BRENT	
	Үнэ	Өөрчлөлт (өмнөх 7 хоногтой харьцуулсан)	Үнэ	Өөрчлөлт (өмнөх 7 хоногтой харьцуулсан)
2024/05/06	78.11	↓ -6.22%	82.94	↓ -5.32%
2024/05/13	78.13	↑ 0.03%	82.50	↓ -0.53%
2024/05/21	79.22	↑ 1.40%	83.66	↑ 1.41%
2024/05/28	78.77	↓ -0.57%	83.18	↓ -0.57%
2024/06/04	74.02	↓ -6.03%	78.13	↓ -6.07%
2024/06/11	78.11	↑ 5.53%	81.95	↑ 4.89%
2024/06/18	79.79	↑ 2.15%	84.34	↑ 2.92%
2024/06/25	81.73	↑ 2.43%	85.22	↑ 1.04%
2024/07/02	83.49	↑ 2.15%	86.73	↑ 1.77%
2024/07/09	82.10	↑ 10.92%	85.53	↑ 9.47%
2024/07/16	80.63	↓ -1.79%	84.64	↓ -1.04%
2024/07/23	78.28	↓ -2.91%	82.28	↓ -2.79%
2024/07/30	75.59	↓ -3.44%	78.81	↓ -4.22%
2024/08/06	74.39	↓ -1.59%	77.65	↓ -1.47%
2024/08/13	79.53	↑ 6.91%	81.80	↑ 5.34%
2024/08/20	73.55	↓ -7.52%	77.52	↓ -5.23%
2024/08/27	77.08	↑ 4.80%	80.06	↑ 3.28%
2024/09/03	74.03	↓ -3.96%	77.31	↓ -3.43%
2024/09/10	68.80	↓ -7.06%	71.98	↓ -6.89%
2024/09/17	69.23	↑ 0.63%	72.89	↑ 1.26%
2024/09/24	70.73	↑ 2.17%	73.54	↑ 0.89%
2024/10/01	68.28	↓ -3.46%	71.80	↓ -2.37%
2024/10/08	77.00	↑ 12.77%	80.77	↑ 12.49%
2024/10/15	71.68	↓ -6.91%	75.25	↓ -6.83%
2024/10/22	69.75	↓ -2.69%	73.94	↓ -1.74%
2024/10/29	67.69	↓ -2.95%	71.31	↓ -3.56%
2024/11/04	71.47	↑ 5.58%	75.21	↑ 5.47%
2024/11/12	68.22	↓ -4.55%	71.90	↓ -4.40%
2024/11/19	69.22	↑ 1.47%	73.37	↑ 2.04%
2024/11/25	71.37	↑ 3.11%	74.74	↑ 1.87%
2024/12/03	67.98	↓ -4.75%	71.74	↓ -4.01%
2024/12/10	68.18	↑ 0.29%	71.97	↑ 0.32%
2024/12/17	70.22	↑ 2.99%	73.84	↑ 2.60%
2024/12/24	69.47	↓ -1.07%	72.58	↓ -1.71%
2024/12/31	71.27	↑ 2.59%	74.25	↑ 2.30%
2025/01/07	73.21	↑ 2.72%	75.97	↑ 2.32%
2025/01/14	77.18	↑ 5.42%	80.92	↑ 6.52%
2025/01/21	77.11	↓ -0.09%	80.41	↓ -0.63%
2025/01/28	73.34	↓ -4.89%	76.36	↓ -5.04%
2025/02/04	72.36	↓ -1.34%	75.55	↓ -1.06%
2025/02/11	72.47	↑ 0.15%	76.04	↑ 0.65%
2025/02/18	71.22	↓ -1.72%	75.34	↓ -0.92%
2025/02/25	70.83	↓ -0.55%	74.26	↓ -1.43%



4.6. ГАЗРЫН ТОСНЫ БҮТЭЭГДЭХҮҮНИЙ ЖИЖИГЛЭН БОРЛУУЛАЛТЫН ДУНДАЖ ҮНЭ, төгрөг/литр, төрөл, аймгаар, 2024.11.26, 2025.11.25

	Автобензин А-80			Автобензин АИ-92			Автобензин АИ-95			Дизелийн түлш		
	2024.11.26	2025.11.25	2025.11.25 / 2024.11.26	2024.11.26	2025.11.25	2025.11.25 / 2024.11.26	2024.11.26	2025.11.25	2025.11.25 / 2024.11.26	2024.11.26	2025.11.25	2025.11.25 / 2024.11.26
<b>УЛСЫН ДУНДАЖ</b>	<b>2,533</b>	<b>2,533</b>	<b>100.0%</b>	<b>2,557</b>	<b>2,557</b>	<b>100.0%</b>	<b>4,039</b>	<b>3,841</b>	<b>95.1%</b>	<b>3,704</b>	<b>3,292</b>	<b>88.9%</b>
<b>Улаанбаатар</b>	2,370	2,370	100.0%	2,390	2,390	100.0%	3,910	3,710	94.9%	3,590	3,140	87.5%
<b>Баруун бүс</b>	<b>2,802</b>	<b>2,802</b>	<b>100.0%</b>	<b>2,838</b>	<b>2,838</b>	<b>100.0%</b>	<b>4,200</b>	<b>4,000</b>	<b>95.2%</b>	<b>3,794</b>	<b>3,544</b>	<b>93.4%</b>
Баян-Өлгий	2,680	2,680	100.0%	2,800	2,800	100.0%	4,250	4,050	95.3%	3,690	3,440	93.2%
Говь-Алтай	2,780	2,780	100.0%	2,800	2,800	100.0%	4,150	3,950	95.2%	3,840	3,590	93.5%
Завхан	2,870	2,870	100.0%	2,890	2,890	100.0%	4,200	4,000	95.2%	3,840	3,590	93.5%
Увс	2,880	2,880	100.0%	2,900	2,900	100.0%	4,200	4,000	95.2%	3,860	3,610	93.5%
Ховд	2,800	2,800	100.0%	2,800	2,800	100.0%	4,200	4,000	95.2%	3,740	3,490	93.3%
<b>Хангайн бүс</b>	<b>2,492</b>	<b>2,492</b>	<b>100.0%</b>	<b>2,517</b>	<b>2,517</b>	<b>100.0%</b>	<b>4,053</b>	<b>3,853</b>	<b>95.1%</b>	<b>3,725</b>	<b>3,270</b>	<b>87.8%</b>
Архангай	2,480	2,480	100.0%	2,500	2,500	100.0%	4,040	3,840	95.0%	3,710	3,260	87.9%
Баянхонгор	2,510	2,510	100.0%	2,530	2,530	100.0%	4,050	3,850	95.1%	3,840	3,390	88.3%
Булган	2,470	2,470	100.0%	2,520	2,520	100.0%	4,080	3,880	95.1%	3,680	3,200	87.0%
Өвөрхангай	2,450	2,450	100.0%	2,470	2,470	100.0%	4,030	3,830	95.0%	3,760	3,310	88.0%
Орхон	2,470	2,470	100.0%	2,490	2,490	100.0%	4,040	3,840	95.0%	3,650	3,200	87.7%
Хөвсгөл	2,570	2,570	100.0%	2,590	2,590	100.0%	4,080	3,880	95.1%	3,710	3,260	87.9%
<b>Төвийн бүс</b>	<b>2,487</b>	<b>2,487</b>	<b>100.0%</b>	<b>2,499</b>	<b>2,499</b>	<b>100.0%</b>	<b>4,010</b>	<b>3,810</b>	<b>95.0%</b>	<b>3,686</b>	<b>3,231</b>	<b>87.7%</b>
Төв	2,470	2,470	100.0%	2,440	2,440	100.0%	3,980	3,780	95.0%	3,640	3,190	87.6%
Дархан-Уул	2,450	2,450	100.0%	2,470	2,470	100.0%	4,020	3,820	95.0%	3,650	3,200	87.7%
Сэлэнгэ	2,480	2,480	100.0%	2,500	2,500	100.0%	4,030	3,830	95.0%	3,680	3,230	87.8%
Говьсүмбэр	2,460	2,460	100.0%	2,480	2,480	100.0%	4,010	3,810	95.0%	3,680	3,200	87.0%
Дундговь	2,510	2,510	100.0%	2,530	2,530	100.0%	4,010	3,810	95.0%	3,700	3,250	87.8%
Дорноговь	2,510	2,510	100.0%	2,520	2,520	100.0%	4,030	3,830	95.0%	3,720	3,270	87.9%
Өмнөговь	2,530	2,530	100.0%	2,550	2,550	100.0%	3,990	3,790	95.0%	3,730	3,280	87.9%
<b>Зүүн бүс</b>	<b>2,513</b>	<b>2,513</b>	<b>100.0%</b>	<b>2,540</b>	<b>2,540</b>	<b>100.0%</b>	<b>4,023</b>	<b>3,830</b>	<b>95.2%</b>	<b>3,727</b>	<b>3,277</b>	<b>87.9%</b>
Дорнод	2,510	2,510	100.0%	2,530	2,530	100.0%	4,030	3,830	95.0%	3,680	3,230	87.8%
Сүхбаатар	2,530	2,530	100.0%	2,570	2,570	100.0%	4,070	3,870	95.1%	3,800	3,350	88.2%
Хэнтий	2,500	2,500	100.0%	2,520	2,520	100.0%	3,970	3,790	95.5%	3,700	3,250	87.8%

Эх сурвалж: Газрын тосны бүтээгдэхүүний хэлтэс, АМГТГ



4.7. ГАЗРЫН ТОСНЫ БҮТЭЭГДЭХҮҮНИЙ ЖИЖИГЛЭН БОРЛУУЛАЛТЫН УЛСЫН ДУНДАЖ ҮНЭ,  
төгрөг/литр, төрөл, сар бүрийн эцсээр, 2023-2025

	Автобензин	Автобензин	Автобензин	Дизелийн
	А-80	АИ-92	АИ-95	түлш
2023.I.31	2532	2552	3829	4006
2023.II.28	2532	2552	3829	4006
2023.III.28	2532	2552	3829	4006
2023.IV.25	2532	2552	3829	3847
2023.V.30	2532	2552	3829	3603
2023.VI.30	2532	2552	3829	3603
2023.VII.31	2532	2552	3829	3603
2023.VIII.30	2528	2558	3826	3602
2023.IX.26	2533	2556	3828	3602
2023.X.31	2533	2556	3828	3798
2023.XI.28	2533	2556	3991	3925
2023.XII.26	2533	2557	4031	4000
2024.I.30	2533	2557	4039	3999
2024.II.26	2533	2557	4039	3704
2024.III.25	2533	2557	4039	3704
2024.IV.29	2533	2557	4039	3704
2024.V.27	2533	2557	4039	3547
2024.VI.24	2533	2557	4039	3547
2024.VII.22	2533	2557	3746	3547
2024.VIII.26	2533	2557	4039	3542
2024.X.01	2533	2557	4041	3292
2024.X.29	2533	2557	4041	3292
2024.XI.25	2533	2557	4041	3292
2024.XII.31	2533	2557	4041	3292
2025.I.28	2533	2557	4041	3292
2025.II.25	2533	2557	3841	3292
<b>2025.II.25</b>	<b>100.0%</b>	<b>100.0%</b>	<b>95.1%</b>	<b>100.0%</b>
<b>2025.I.28</b>				
<b>2025.II.25</b>	<b>100.0%</b>	<b>100.0%</b>	<b>95.1%</b>	<b>88.9%</b>
<b>2024.II.26</b>				
<b>2025.II.25</b>	<b>100.0%</b>	<b>100.2%</b>	<b>100.3%</b>	<b>82.2%</b>
<b>2023.II.28</b>				

Эх сурвалж: Газрын тосны бүтээгдэхүүний хэлтэс, АМГТГ

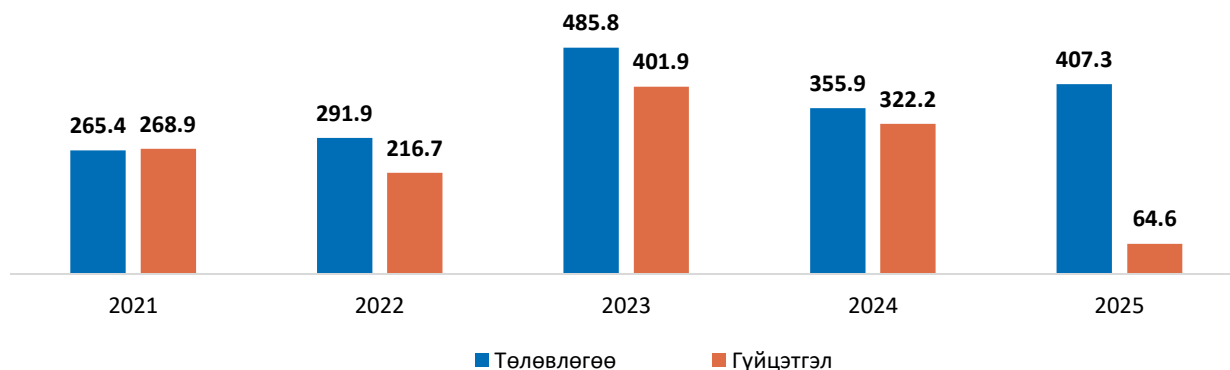


## 5 | УЛСЫН ТӨСВИЙН ОРЛОГЫН СТАТИСТИК МЭДЭЭ

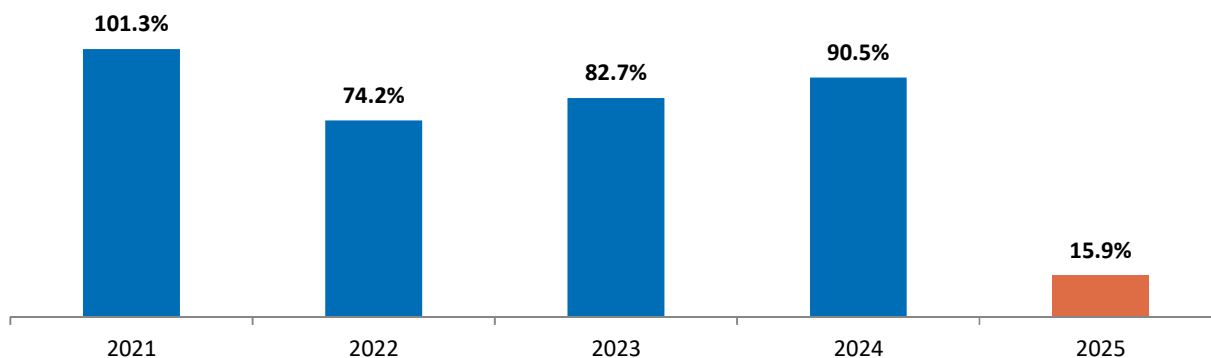
### 5.1. АМГТГ-ЫН УЛСЫН ТӨСӨВТ ТӨВЛӨРҮҮЛЭХ ТӨЛӨВЛӨГӨӨНИЙ ГҮЙЦЭТГЭЛ, орлогын төрөл, сая төгрөгөөр, 2025-II-28

	2025 оны төлөвлөгөө	2025-II	
		Гүйцэтгэл	Биелэлт
<b>БҮГД</b>	<b>407,301.0</b>	<b>64,607.3</b>	<b>15.9%</b>
Ашигт малтмалын тусгай зөвшөөрлийн төлбөр	29,983.9	6,533.4	21.8%
Улсын төсвийн хөрөнгөөр хайгуул хийсэн ордын нөхөн төлбөр	2,131.9	98.1	4.6%
Газрын тосны экспорт	347,906.1	57,013.5	16.4%
Бусад орлого	2,279.1	962.3	42.2%
Сонгон шалгаруулалт	25,000.0	0.0	0.0%


### 5.2. АМГТГ-ЫН УЛСЫН ТӨСӨВТ ТӨВЛӨРҮҮЛСЭН НИЙТ ОРЛОГО, тэрбум төгрөгөөр, 2021-2025



### 5.3. АМГТГ-ЫН УЛСЫН ТӨСВИЙН ОРЛОГЫН ТӨЛӨВЛӨГӨӨНИЙ БИЕЛЭЛТИЙН ХУВЬ, 2021-2025



Эх сурвалж: Санхүү, хөрөнгө оруулалтын хэлтэс, АМГТГ



*Энэхүү статистик мэдээ нь сар бүр шинэчлэгдэн, Ашигт малтмал, газрын тосны газрын [www.mrpam.gov.mn](http://www.mrpam.gov.mn) вэб хуудсанд нийтлэгдэж байна.*



**Ашигт малтмал, газрын тосны газар  
Хяналт-шинжилгээ, үнэлгээ, дотоод аудитын газар**

Хаяг:

Улаанбаатар хот, Чингэлтэй дүүрэг, Барилгачдын талбай-3, Засгийн газрын XII байр, баруун жигүүр

Факс: 11-310370

Утас: 51-263927

И-мэйл: [info@mrpam.gov.mn](mailto:info@mrpam.gov.mn)

Вэб хуудас: [www.mrpam.gov.mn](http://www.mrpam.gov.mn)