



ЗАСГИЙН ГАЗРЫН ХЭРЭГЖҮҮЛЭГЧ АГЕНТЛАГ
АШИГТ МАЛТМАЛ, ГАЗРЫН ТОСНЫ ГАЗАР

ЭРДЭС БАЯЛГИЙН СТАТИСТИК МЭДЭЭ 2023/03

www.mrpam.gov.mn

АГУУЛГА

| | |
|--|----|
| I. АШИГТ МАЛТМАЛЫН ТУСГАЙ ЗӨВШӨӨРЛИЙН СТАТИСТИК МЭДЭЭ | 3 |
| АШИГТ МАЛТМАЛЫН ХҮЧИН ТӨГӨЛДӨР ТУСГАЙ ЗӨВШӨӨРЛИЙН ТОО, ТАЛБАЙН ХЭМЖЭЭ, НИЙТ НУТАГ ДЭВСГЭРТ ЭЗЛЭХ ХУВЬ, аймгаар АШИГЛАЛТЫН ХҮЧИН ТӨГӨЛДӨР ТУСГАЙ ЗӨВШӨӨРЛИЙН ТОО, ТАЛБАЙН ХЭМЖЭЭ, ашигт малтмалын төрлөөр БҮРТГЭЛТЭЙ ТАЛБАЙ, давхардсан байдлаар БИЧИЛ УУРХАЙГААР АШИГТ МАЛТМАЛ ОЛБОРЛОХ ДҮГНЭЛТ ГАРСАН ТАЛБАЙ, аймгаар АШИГТ МАЛТМАЛЫН ТУСГАЙ ЗӨВШӨӨРӨЛ ЭЗЭМШИГЧ АЖ АХУЙН НЭГЖИЙН ТОО, хөрөнгө оруулалтаар БАНК, БАНК БУС САНХҮҮГИЙН БАЙГУУЛЛАГЫН БАРЬЦААНД БАЙГАА АШИГТ МАЛТМАЛЫН ТУСГАЙ ЗӨВШӨӨРӨЛ, ТАЛБАЙН ХЭМЖЭЭ АШИГТ МАЛТМАЛЫН 10 БА ТҮҮНЭЭС ДЭЭШ ТУСГАЙ ЗӨВШӨӨРӨЛ ЭЗЭМШИГЧДИЙН ЖАГСААЛТ АШИГТ МАЛТМАЛЫН ТУСГАЙ ЗӨВШӨӨРӨЛ БҮХИЙ 100'000 БА ТҮҮНЭЭС ДЭЭШ ГА ТАЛБАЙ ЭЗЭМШИГЧДИЙН ЖАГСААЛТ ХҮЛЭЭН АВСАН ӨРГӨДЛИЙН ТОО, өргөдлийн төрлөөр ХӨДӨЛГӨӨН ХИЙГДСЭН ТУСГАЙ ЗӨВШӨӨРЛИЙН ТОО, төрлөөр | |
| II. ГЕОЛОГИЙН СТАТИСТИК МЭДЭЭ..... | 12 |
| ХУВИЙН ХӨРӨНГӨӨР ГЕОЛОГИ, ХАЙГУУЛЫН АЖИЛД ЗАРЦУУЛСАН ЗАРДАЛ ХҮЛЭЭН АВСАН ХАЙГУУЛЫН АЖЛЫН ҮР ДҮНГИЙН ТАЙЛАНГИЙН ТОО УЛСЫН НЭГДСЭН САНД БҮРТГЭГДСЭН АШИГТ МАЛТМАЛЫН ОРД, НӨӨЦ, ашигт малтмалын төрлөөр АШИГТ МАЛТМАЛЫН НӨӨЦИЙН УЛСЫН БАЛАНС, ашигт малтмалын төрлөөр | |
| III. УУЛ УУРХАЙН СТАТИСТИК МЭДЭЭ..... | 16 |
| АШИГТ МАЛТМАЛ АШИГЛАХ ҮЙЛ АЖИЛЛАГААНЫ ТӨЛӨВЛӨГӨӨ, ТАЙЛАНГИЙН АЛБАЖСАН БАЙДАЛ БҮТЭЭГДЭХҮҮН ҮЙЛДВЭРЛЭЛ, төрлөөр ЭВДРЭЛД ОРСОН БОЛОН НӨХӨН СЭРГЭЭСЭН ТАЛБАЙ, аймгаар АШИГТ МАЛТМАЛЫН ДЭЛХИЙН ЗАХ ЗЭЭЛИЙН ДУНДАЖ ҮНЭ, ашигт малтмалын төрлөөр МОНГОЛ УЛСЫН УУЛ УУРХАЙН САЛБАРТ ҮЙЛ АЖИЛЛАГАА ЯВУУЛЖ БҮЙ ОЛОН УЛСЫН ХӨРӨНГИЙН БИРЖИД БҮРТГЭЛТЭЙ КОМПАНИУДЫН ХУВЬЦААНЫ ХАНШ, компаниар МОНГОЛ УЛСЫН УУЛ УУРХАЙН САЛБАРТ ҮЙЛ АЖИЛЛАГАА ЯВУУЛЖ БҮЙ МОНГОЛЫН ХӨРӨНГИЙН БИРЖИД БҮРТГЭЛТЭЙ КОМПАНИУДЫН ХУВЬЦААНЫ ХАНШ, компаниар НҮҮРСНИЙ ОЛБОРЛОЛТ, БОРЛУУЛАЛТ, ЭКСПОРТ ЭКСПОРТЫН НҮҮРСНИЙ ЧАНАРЫН ДУНДАЖ ҮЗҮҮЛЭЛТ | |
| IV. ГАЗРЫН ТОСНЫ СТАТИСТИК МЭДЭЭ..... | 25 |
| ГАЗРЫН ТОСНЫ ОЛБОРЛОЛТ, ЭКСПОРТ ГАЗРЫН ТОСНЫ БҮТЭЭГДЭХҮҮНИЙ ИМПОРТ, төрлөөр, улсаар ГАЗРЫН ТОСНЫ БҮТЭЭГДЭХҮҮНИЙ ҮЛДЭГДЭЛ НӨӨЦ, төрлөөр ДЭЛХИЙН ТОМООХОН БИРЖИД БОРЛОГДОЖ БҮЙ ГАЗРЫН ТОСНЫ ДУНДАЖ ҮНЭ ГАЗРЫН ТОСНЫ БҮТЭЭГДЭХҮҮНИЙ ЖИЖИГЛЭН БОРЛУУЛАЛТЫН ДУНДАЖ ҮНЭ, төрлөөр, аймгаар | |
| V. ХҮНД ҮЙЛДВЭРИЙН СТАТИСТИК МЭДЭЭ..... | 30 |
| ХҮНД ҮЙЛДВЭРҮҮДИЙН БҮТЭЭГДЭХҮҮН ҮЙЛДВЭРЛЭЛ, ЭКСПОРТ, ИМПОРТ, бүтээгдэхүүний төрлөөр | |
| VI. АМГТГ-ЫН УЛСЫН ТӨСВИЙН ОРЛОГЫН СТАТИСТИК МЭДЭЭ..... | 31 |
| АМГТГ-ЫН УЛСЫН ТӨСӨВТ ТӨВЛӨРҮҮЛСЭН НИЙТ ОРЛОГО АМГТГ-ЫН УЛСЫН ТӨСӨВТ ТӨВЛӨРҮҮЛЭХ ОРЛОГЫН ТӨЛӨВЛӨГӨӨНИЙ БИЕЛЭЛТ, орлогын төрлөөр | |

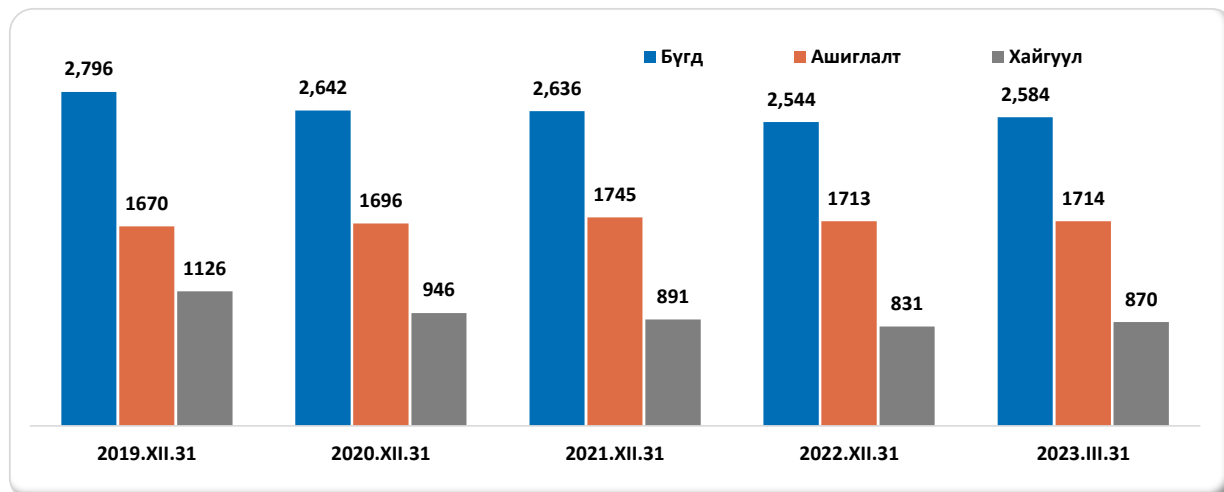
1 | АШИГТ МАЛТМАЛЫН ТУСГАЙ ЗӨВШӨӨРЛИЙН СТАТИСТИК МЭДЭЭ

1.1. АШИГТ МАЛТМАЛЫН ХУЧИН ТӨГӨЛДӨР ТУСГАЙ ЗӨВШӨӨРЛИЙН ТОО, ТАЛБАЙН ХЭМЖЭЭ, НУТАГ ДЭВСГЭРТ ЭЗЛЭХ ХУВЬ, аймгаар, 2023.III.31

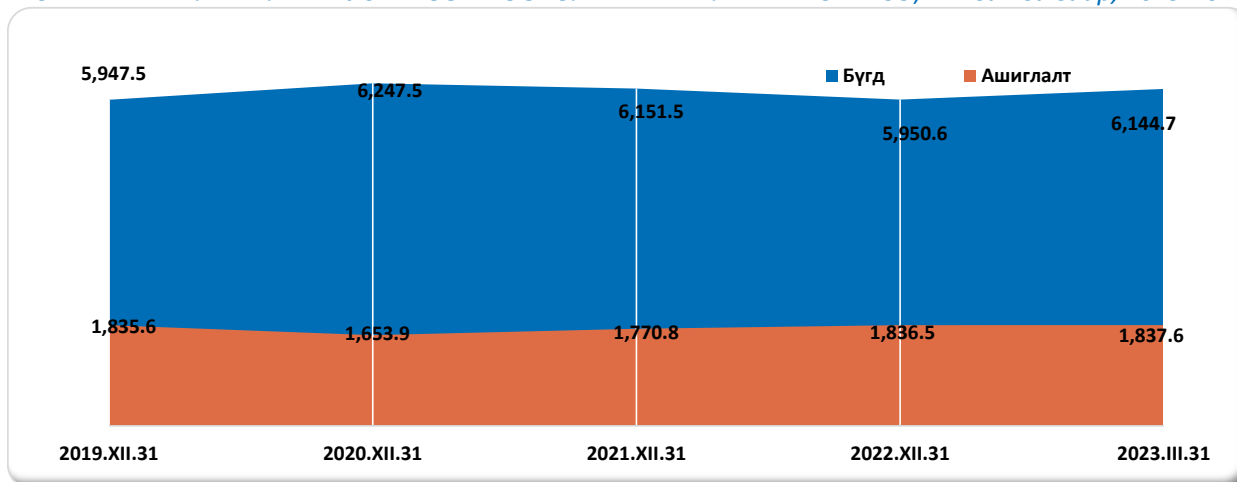
| | БҮГД | | | Үүнээс: | | | | | |
|-------------|------------------------|-------------------------|---------------------------|------------------------|-------------------------|---------------------------|------------------------|-------------------------|---------------------------|
| | | | | Ашиглалт | | | Хайгуул | | |
| | Тусгай зөвшөөрлийн тоо | Талбайн хэмжээ /мян.га/ | Нутаг дэвсгэрт эзлэх хувь | Тусгай зөвшөөрлийн тоо | Талбайн хэмжээ /мян.га/ | Нутаг дэвсгэрт эзлэх хувь | Тусгай зөвшөөрлийн тоо | Талбайн хэмжээ /мян.га/ | Нутаг дэвсгэрт эзлэх хувь |
| БҮГД | 2584 | 6,157.0 | 3.8% | 1714 | 1,843.8 | 1.2% | 870 | 4,313.2 | 2.6% |
| Архангай | 29 | 29.7 | 0.5% | 19 | 11.2 | 0.2% | 10 | 18.5 | 0.3% |
| Баян-Өлгий | 71 | 223.7 | 4.9% | 30 | 16.7 | 0.4% | 41 | 207.0 | 4.5% |
| Баянхонгор | 133 | 308.7 | 2.7% | 100 | 167.3 | 1.4% | 33 | 141.4 | 1.2% |
| Булган | 111 | 188.3 | 3.9% | 82 | 41.9 | 0.9% | 29 | 146.3 | 3.0% |
| Говь-Алтай | 122 | 539.0 | 3.8% | 60 | 105.3 | 0.7% | 62 | 433.7 | 3.1% |
| Говьсүмбэр | 16 | 44.6 | 8.1% | 13 | 38.9 | 7.0% | 3 | 5.8 | 1.0% |
| Дархан-Уул | 66 | 14.4 | 4.4% | 61 | 8.1 | 2.5% | 5 | 6.3 | 1.9% |
| Дорноговь | 342 | 999.2 | 9.1% | 214 | 269.6 | 2.5% | 128 | 729.6 | 6.7% |
| Дорнод | 152 | 579.0 | 4.7% | 73 | 68.2 | 0.6% | 79 | 510.7 | 4.1% |
| Дундговь | 192 | 554.2 | 7.4% | 123 | 191.3 | 2.6% | 69 | 362.9 | 4.9% |
| Завхан | 40 | 141.2 | 1.7% | 13 | 21.3 | 0.3% | 27 | 119.9 | 1.5% |
| Орхон | 14 | 17.6 | 21.0% | 9 | 10.7 | 12.7% | 5 | 6.9 | 8.2% |
| Өвөрхангай | 54 | 150.9 | 2.4% | 30 | 18.1 | 0.3% | 24 | 132.8 | 2.1% |
| Өмнөговь | 159 | 882.9 | 5.3% | 108 | 484.2 | 2.9% | 51 | 398.7 | 2.4% |
| Сүхбаатар | 90 | 250.9 | 3.0% | 68 | 56.1 | 0.7% | 22 | 194.8 | 2.4% |
| Сэлэнгэ | 172 | 90.7 | 2.2% | 138 | 46.9 | 1.1% | 34 | 43.8 | 1.1% |
| Төв | 384 | 362.1 | 4.9% | 305 | 160.7 | 2.2% | 79 | 201.3 | 2.7% |
| Увс | 104 | 256.2 | 3.7% | 46 | 21.2 | 0.3% | 58 | 235.0 | 3.4% |
| Улаанбаатар | 96 | 10.0 | 2.1% | 92 | 9.8 | 2.1% | 4 | 0.2 | 0.0% |
| Хөвсгөл | 86 | 240.3 | 2.4% | 36 | 29.5 | 0.3% | 50 | 210.8 | 2.1% |
| Ховд | 23 | 11.6 | 0.2% | 21 | 10.3 | 0.1% | 2 | 1.3 | 0.0% |
| Хэнтий | 207 | 262.0 | 3.2% | 128 | 56.5 | 0.7% | 79 | 205.5 | 2.5% |

Эх сурвалж: Кадастрын хэлтэс, АМГТГ

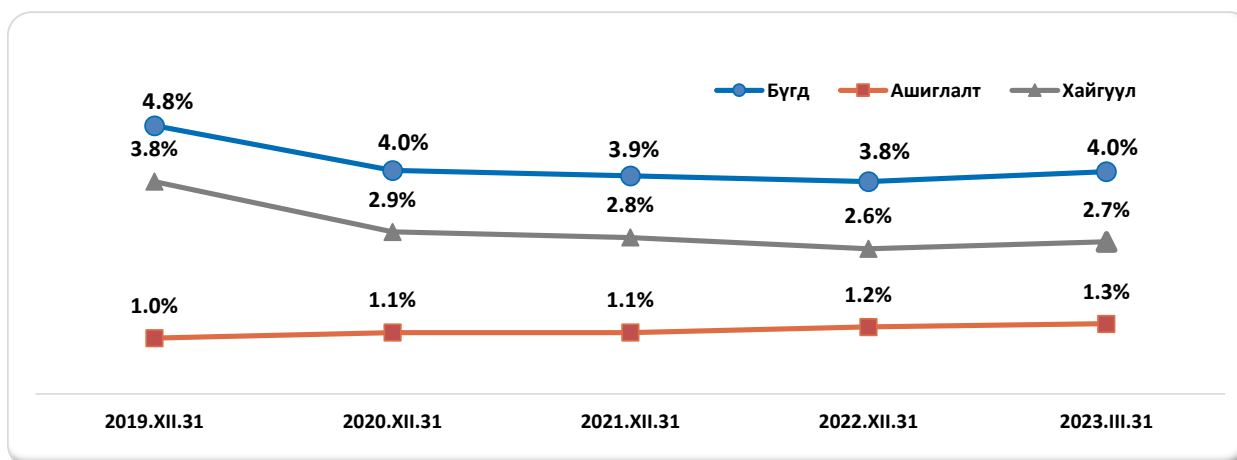
1.2. АШИГТ МАЛТМАЛЫН ХҮЧИН ТӨГӨЛДӨР ТУСГАЙ ЗӨВШӨӨРЛИЙН ТОО, 2019-2023



1.3. АШИГТ МАЛТМАЛЫН ТУСГАЙ ЗӨВШӨӨРӨЛ БҮХИЙ ТАЛБАЙН ХЭМЖЭЭ, мянган га.гаар, 2019-2023



1.4. АШИГТ МАЛТМАЛЫН ТУСГАЙ ЗӨВШӨӨРӨЛ БҮХИЙ ТАЛБАЙН НИЙТ НУТАГ ДЭВСГЭРТ ЭЗЛЭХ ХУВЬ, 2019-2023



Эх сурвалж: Кадастрын хэлтэс, АМГТГ

1.5. АШИГЛАЛТЫН ХҮЧИН ТӨГӨЛДӨР ТУСГАЙ ЗӨВШӨӨРЛИЙН ТОО, ТАЛБАЙН ХЭМЖЭЭ, *ашигт малтмалын төрлөөр, 2023.III.31*

| | Ашиглалтын тусгай зөвшөөрөл | | Талбайн хэмжээ | |
|-----------------------|-----------------------------|----------------|--------------------|-------------|
| | Тоо | Хувь | Тоо | Хувь |
| БҮГД | 1714 | 100.00% | 1,843,805.9 | 100% |
| Алт /Шороо/ | 460 | 26.84% | 183,380.3 | 9.95% |
| Нүүрс | 304 | 17.74% | 810,868.0 | 43.98% |
| Жонш | 213 | 12.43% | 49,930.6 | 2.71% |
| Алт /Үндсэн/ | 92 | 5.37% | 124,153.1 | 6.73% |
| Төмөр | 80 | 4.67% | 48,378.2 | 2.62% |
| Шохойн чулуу | 79 | 4.61% | 48,643.9 | 2.64% |
| Түгээмэл, Шавар | 34 | 1.98% | 2,113.6 | 0.11% |
| Түгээмэл, Элс, Хайрга | 34 | 1.98% | 1,332.2 | 0.07% |
| Түгээмэл, Дайрга | 32 | 1.87% | 9,090.2 | 0.49% |
| Гянтболд | 29 | 1.69% | 9,062.1 | 0.49% |
| Гөлтгөнө | 26 | 1.52% | 8,761.2 | 0.48% |
| Холимог металл | 23 | 1.34% | 26,976.6 | 1.46% |
| Зэс | 19 | 1.11% | 86,141.4 | 4.67% |
| Түгээмэл, Элс | 18 | 1.05% | 1,090.6 | 0.06% |
| Цагаан тугалга | 14 | 0.82% | 6,797.2 | 0.37% |
| Алт /Шороо/, Зэс | 12 | 0.70% | 85,491.0 | 4.64% |
| Давс | 11 | 0.64% | 486.5 | 0.03% |
| Шавар | 10 | 0.58% | 419.9 | 0.02% |
| Бал чулуу | 10 | 0.58% | 20,141.9 | 1.09% |
| Молибден | 9 | 0.53% | 10,513.1 | 0.57% |
| Ховор металл | 9 | 0.53% | 7,435.4 | 0.40% |
| Зэс, Молибден | 8 | 0.47% | 14,328.3 | 0.78% |
| Гантиг | 8 | 0.47% | 7,262.8 | 0.39% |
| Уран | 6 | 0.35% | 66,200.9 | 3.59% |
| Манган | 6 | 0.35% | 8,500.0 | 0.46% |
| Элсэн чулуу, Түгээмэл | 6 | 0.35% | 1,426.3 | 0.08% |
| Галт уулын шаарга | 6 | 0.35% | 886.4 | 0.05% |
| Зэс, Алт | 5 | 0.29% | 8,807.4 | 0.48% |
| Молибден, Гянтболд | 5 | 0.29% | 5,047.1 | 0.27% |
| Дайрга | 5 | 0.29% | 2,781.0 | 0.15% |
| Төмөр, Цайр | 5 | 0.29% | 1,126.4 | 0.06% |
| Фосфорит | 5 | 0.29% | 800.0 | 0.04% |
| Цеолит | 5 | 0.29% | 705.0 | 0.04% |

1.5.1 АШИГЛАЛТЫН ХҮЧИН ТӨГӨЛДӨР ТУСГАЙ ЗӨВШӨӨРЛИЙН ТОО, ТАЛБАЙН ХЭМЖЭЭ, *ашигт малтмалын төрлөөр, 2023.И.28 (Хүснэгт 1.5-ийн үргэлжлэл)*

| | Ашиглалтын тусгай зөвшөөрөл | | Талбайн хэмжээ | |
|--|-----------------------------|-------|----------------|-------|
| | Тоо | Хувь | Тоо | Хувь |
| Барилгын ба өнгөлгөөний чулуу | 4 | 0.23% | 19,024.8 | 1.03% |
| Алт | 4 | 0.23% | 6,106.8 | 0.33% |
| Гянтболд, Цагаан тугалга | 4 | 0.23% | 2,833.9 | 0.15% |
| Мөсөн шүү | 4 | 0.23% | 1,449.0 | 0.08% |
| Мөнгө | 4 | 0.23% | 1,050.4 | 0.06% |
| Перлит | 4 | 0.23% | 771.5 | 0.04% |
| Болор | 4 | 0.23% | 593.2 | 0.03% |
| Бар/м | 5 | 0.29% | 2,009.2 | 0.11% |
| Элс, Хайрга | 3 | 0.18% | 21,927.3 | 1.19% |
| Алт /Шороо/, Холимог металл | 3 | 0.18% | 17,320.6 | 0.94% |
| Алт /Шороо/, Мөнгө | 3 | 0.18% | 9,587.7 | 0.52% |
| Цахиур | 3 | 0.18% | 2,793.1 | 0.15% |
| Хөнгөн цагаан | 3 | 0.18% | 1,370.9 | 0.07% |
| Базальт | 3 | 0.18% | 601.5 | 0.03% |
| Битум | 3 | 0.18% | 599.1 | 0.03% |
| Түгээмэл, Шавар, Дайрга | 3 | 0.18% | 275.3 | 0.01% |
| Боржин | 2 | 0.12% | 10,699.3 | 0.58% |
| Алт /Үндсэн/, Мөнгө | 2 | 0.12% | 6,206.0 | 0.34% |
| Алт, Зэс | 2 | 0.12% | 3,158.1 | 0.17% |
| Өнгөт чулуу | 2 | 0.12% | 2,618.6 | 0.14% |
| Алт /Шороо/, Шавар, Элс | 2 | 0.12% | 2,041.2 | 0.11% |
| Цайр | 2 | 0.12% | 1,969.8 | 0.11% |
| Төмөр, Холимог металл | 2 | 0.12% | 1,375.3 | 0.07% |
| Кварц | 2 | 0.12% | 525.4 | 0.03% |
| Керамзитын шавар | 2 | 0.12% | 207.8 | 0.01% |
| Түгээмэл, Керамзитын шавар | 2 | 0.12% | 183.5 | 0.01% |
| Төмөр, Шохойн чулуу | 2 | 0.12% | 168.5 | 0.01% |
| Зэс, Холимог металл, Алт, Шавар, Элс, Дайрга | 1 | 0.06% | 8,489.9 | 0.46% |
| Алт, Полиметалл | 1 | 0.06% | 7,120.6 | 0.39% |
| Зэс, Молибден, Алт | 1 | 0.06% | 5,236.0 | 0.28% |
| Литий | 1 | 0.06% | 4,720.2 | 0.26% |
| Алт /Үндсэн/, Холимог металл | 1 | 0.06% | 4,668.6 | 0.25% |
| Холимог металл, Дайрга | 1 | 0.06% | 4,533.3 | 0.25% |
| Зэс, Никель | 1 | 0.06% | 4,523.6 | 0.25% |
| Төмөр, Молибден | 1 | 0.06% | 4,050.1 | 0.22% |
| Алт /Шороо/, Алт /Үндсэн/ | 1 | 0.06% | 3,404.3 | 0.18% |
| Бал чулуу, Шохойн чулуу | 1 | 0.06% | 3,000.6 | 0.16% |
| Зэс, Цайр | 1 | 0.06% | 2,899.3 | 0.16% |

1.5.2 АШИГЛАЛТЫН ХҮЧИН ТӨГӨЛДӨР ТУСГАЙ ЗӨВШӨӨРЛИЙН ТОО, ТАЛБАЙН ХЭМЖЭЭ, *ашигт малтмалын төрлөөр, 2023.1.31 (Хүснэгт 1.5-ийн үргэлжлэл)*

| | Ашиглалтын тусгай зөвшөөрөл | | Талбайн хэмжээ | |
|---|-----------------------------|-------|----------------|-------|
| | Тоо | Хувь | Тоо | Хувь |
| Алт, Зэс, Мөнгө | 1 | 0.06% | 2085.6 | 0.11% |
| Молибден, Рени | 1 | 0.06% | 1789.37 | 0.10% |
| Нүүрс, Алт /Шороо/ | 1 | 0.06% | 1767.19 | 0.10% |
| Холимог металл, Элс | 1 | 0.06% | 1762.7 | 0.10% |
| Нүүрс, Элс, Хайрга | 1 | 0.06% | 1444.06 | 0.08% |
| Цайр, Мөнгө, Хар тугалга | 1 | 0.06% | 874.69 | 0.05% |
| Түгээмэл, Барилгын ба өнгөлгөөний чулуу | 1 | 0.06% | 750.79 | 0.04% |
| Гялтгануур | 1 | 0.06% | 596.17 | 0.03% |
| Никель | 1 | 0.06% | 524.61 | 0.03% |
| Шохойн чулуу, Дайрга | 1 | 0.06% | 435.22 | 0.02% |
| Баргилт | 1 | 0.06% | 335.02 | 0.02% |
| Жонш, Гянтболд | 1 | 0.06% | 302.54 | 0.02% |
| Базальт, Түгээмэл | 1 | 0.06% | 277.54 | 0.02% |
| Алт /Шороо/, Төмөр | 1 | 0.06% | 251.44 | 0.01% |
| Өнгөт металл | 1 | 0.06% | 227.45 | 0.01% |
| Мөнгө, Холимог металл | 1 | 0.06% | 182.78 | 0.01% |
| Усан биндэрьяа | 1 | 0.06% | 132.1 | 0.01% |
| Агальметолит, Барит | 1 | 0.06% | 125.66 | 0.01% |
| Анар | 1 | 0.06% | 86.29 | 0.00% |
| Алт, Шавар, Элс | 1 | 0.06% | 79.43 | 0.00% |
| Элс | 1 | 0.06% | 66.72 | 0.00% |
| Цеолит, Түгээмэл | 1 | 0.06% | 64.84 | 0.00% |
| Улаан хас /яшма/ | 1 | 0.06% | 49.28 | 0.00% |
| Ногоон хаш | 1 | 0.06% | 47.5 | 0.00% |
| Түгээмэл, Шавар, Элс, Хайрга | 1 | 0.06% | 39.33 | 0.00% |
| Түгээмэл, Элс, Дайрга | 1 | 0.06% | 38.55 | 0.00% |
| Элс, Түгээмэл | 1 | 0.06% | 37.05 | 0.00% |
| Алт /Шороо/, Нүүрс | 1 | 0.06% | 35.89 | 0.00% |
| Түгээмэл, Элс, Хайрга, Дайрга | 1 | 0.06% | 32.12 | 0.00% |
| Жонш, Шохойн чулуу | 1 | 0.06% | 26.56 | 0.00% |
| Магнезит | 1 | 0.06% | 26.5 | 0.00% |
| Нүүрс, Шавар | 1 | 0.06% | 26.41 | 0.00% |
| Зэс, Түгээмэл, Хайрга | 1 | 0.06% | 26.02 | 0.00% |
| Шавар, Түгээмэл | 1 | 0.06% | 25.75 | 0.00% |
| Түгээмэл | 1 | 0.06% | 21.27 | 0.00% |
| Бар/м, Түгээмэл | 1 | 0.06% | 18.6 | 0.00% |

Эх сурвалж: Кадастрын хэлтэс, АМГТГ

1.6. БҮРТГЭЛТЭЙ ТАЛБАЙ, давхардсан байдлаар, 2023.III.31

| Талбайн нэр | Талбайн хэмжээ /сая.га/ | Нийт нутаг дэвсгэрт эзлэх хувь |
|---|-------------------------|--------------------------------|
| Ашиглалтын хүчин төгөлдөр тусгай зөвшөөрөл бүхий талбай | 1.8 | 1.2% |
| Хайгуулын хүчин төгөлдөр тусгай зөвшөөрөл бүхий талбай | 4.3 | 2.7% |
| Улсын тусгай хамгаалалттай газар | 33.9 | 21.7% |
| Орон нутгийн тусгай хэрэгцээний газар | 34.5 | 22.1% |
| Стратегийн орд, нөөцөд авсан талбай | 7.2 | 4.6% |
| Эдэлбэр, зурвас газар | 1.1 | 0.7% |
| Хориглосон бусад талбай | 49.1 | 31.4% |

1.7. БИЧИЛ УУРХАЙГААР АШИГТ МАЛТМАЛ ОЛБОРЛОХ ДҮГНЭЛТ ГАРСАН ТАЛБАЙ, 2023.III.31

| Аймаг, нийслэл | Дүгнэлт гарсан талбай | | Хэмжээ | |
|----------------|-----------------------|-------------|--------------|-------------|
| | Тоо | Хувь | Га | Хувь |
| БҮГД | 235 | 100% | 852.8 | 100% |
| Архангай | 1 | 0.4% | 4.75 | 0.6% |
| Баянхонгор | 57 | 24.3% | 152.25 | 17.9% |
| Булган | 19 | 8.1% | 76.72 | 9.0% |
| Говь-Алтай | 1 | 0.4% | 5.71 | 0.7% |
| Дорноговь | 1 | 0.4% | 4.59 | 0.5% |
| Дундговь | 11 | 4.7% | 54.00 | 6.3% |
| Өвөрхангай | 18 | 7.7% | 36.36 | 4.3% |
| Өмнөговь | 19 | 8.1% | 83.88 | 9.8% |
| Сэлэнгэ | 52 | 22.1% | 220.05 | 25.8% |
| Төв | 11 | 4.7% | 74.81 | 8.8% |
| Улаанбаатар | 5 | 2.1% | 18.96 | 2.2% |
| Ховд | 4 | 1.7% | 11.25 | 1.3% |
| Хэнтий | 36 | 15.3% | 109.42 | 12.8% |

Эх сурвалж: Кадастрын хэлтэс, АМГТГ

1.8. АШИГТ МАЛТМАЛЫН ТУСГАЙ ЗӨВШӨӨРӨЛ ЭЗЭМШИГЧ АЖ АХУЙН НЭГЖИЙН ТОО, хөрөнгө оруулалтаар, 2023.III.31

| | Эзэмшигч | Тусгай зөвшөөрөл | Талбай | |
|--|-------------|------------------|------------------|-------------|
| | Тоо | Тоо | Га | Хувь |
| БҮГД | 1659 | 2584 | 6157043.6 | 100% |
| Дотоодын аж ахуйн нэгж | 1328 | 2058 | 4,621,291.5 | 75.1% |
| Гадаадын 100 % хөрөнгө оруулалттай аж ахуйн нэгж | 240 | 375 | 1,229,025.6 | 20.0% |
| Гадаадын хамтарсан хөрөнгө оруулалттай аж ахуйн нэгж | 91 | 151 | 306,726.5 | 5.0% |

1.9. АШИГТ МАЛТМАЛЫН ТУСГАЙ ЗӨВШӨӨРӨЛ ЭЗЭМШИГЧ ГАДААДЫН 100% ХӨРӨНГӨ ОРУУЛАЛТТАЙ АЖ АХУЙН НЭГЖИЙН ТОО, хөрөнгө оруулагч улсаар, 2023.II.28

| | Эзэмшигч | Тусгай зөвшөөрөл | Талбай | |
|---------------------------|------------|------------------|--------------------|-------------|
| | Тоо | Тоо | Га | Хувь |
| БҮГД | 240 | 375 | 1,229,025.6 | 100% |
| БНХАУ | 130 | 159 | 361249.57 | 29.39% |
| Виржиний Арлууд | 25 | 45 | 81976.5 | 6.67% |
| Хонг-Конг | 14 | 29 | 85448.66 | 6.95% |
| Канад | 14 | 24 | 255180.76 | 20.76% |
| Сингапур | 12 | 50 | 312552.33 | 25.43% |
| Өмнөд Солонгос | 11 | 13 | 17780 | 1.45% |
| Австрали | 4 | 4 | 29059.86 | 2.36% |
| Орос | 4 | 5 | 2490.39 | 0.20% |
| Их Британи | 3 | 4 | 6038.72 | 0.49% |
| Швейцарь | 2 | 3 | 19929.15 | 1.62% |
| Люксембург | 2 | 6 | 13528.21 | 1.10% |
| Япон | 2 | 3 | 3015.13 | 0.25% |
| Америкийн Нэгдсэн Улс | 2 | 4 | 2442.31 | 0.20% |
| Голланд | 2 | 10 | 6620.18 | 0.54% |
| Герман | 2 | 2 | 603.89 | 0.05% |
| Орос, Хятад | 1 | 1 | 47.5 | 0.00% |
| Орос, Өмнөд Солонгос | 1 | 1 | 118.15 | 0.01% |
| Ирланд, Их Британи | 1 | 2 | 10503.76 | 0.85% |
| Тайланд | 1 | 1 | 3027.92 | 0.25% |
| Сейшелс | 1 | 1 | 375.18 | 0.03% |
| Малайз | 1 | 2 | 2416.53 | 0.20% |
| Виржиний Арлууд, Сингапур | 1 | 1 | 1933.96 | 0.16% |
| Казахстан | 1 | 1 | 136.46 | 0.01% |
| Австрали, Хятад | 1 | 2 | 8795.35 | 0.72% |
| Болгар | 1 | 1 | 3700.94 | 0.30% |
| Их Британи, Хятад | 1 | 1 | 54.23 | 0.00% |

Эх сурвалж: Кадастрын хэлтэс, АМГТГ

1.10. АШИГТ МАЛТМАЛЫН ТУСГАЙ ЗӨВШӨӨРӨЛ ЭЗЭМШИГЧ ГАДААДЫН ХАМТАРСАН ХӨРӨНГӨ ОРУУЛАЛТТАЙ АЖ АХУЙН НЭГЖИЙН ТОО, хөрөнгө оруулагч улсаар, 2023.III.31

| | Эзэмшигч | Тусгай зөвшөөрөл | Талбай | |
|-----------------------------------|-----------|------------------|------------------|-------------|
| | Тоо | Тоо | Га | Хувь |
| БҮГД | 91 | 151 | 306,726.5 | 100% |
| Монгол, Хятад | 37 | 51 | 40026.9 | 13.0% |
| Монгол, Сингапур | 11 | 26 | 48714.8 | 15.9% |
| Монгол, Өмнөд Солонгос | 9 | 13 | 26831.0 | 8.7% |
| Монгол, Орос | 8 | 12 | 3929.1 | 1.3% |
| Монгол, Виржиний Арлууд | 5 | 7 | 24787.6 | 8.1% |
| Монгол, Япон | 5 | 13 | 47640.0 | 15.5% |
| Монгол, Хонг-Конг | 2 | 7 | 23454.2 | 7.6% |
| Монгол, Герман | 2 | 3 | 5748.1 | 1.9% |
| Монгол, Чехийн Бүгд Найрамдах Улс | 2 | 4 | 17911.4 | 5.8% |
| Казахстан, Монгол | 1 | 1 | 1789.4 | 0.6% |
| Монгол, Болгар | 1 | 3 | 1083.7 | 0.4% |
| Монгол, Их Британи | 1 | 1 | 1472.0 | 0.5% |
| Монгол, Канад, Хятад | 1 | 1 | 6352.8 | 2.1% |
| Монгол, Люксембург | 1 | 2 | 10011.2 | 3.3% |
| Монгол, Орос, Украин | 1 | 1 | 46.9 | 0.7% |
| Монгол, Польш | 1 | 1 | 1561.3 | 0.5% |
| Монгол, Унгар | 1 | 1 | 87.4 | 0.0% |
| Монгол, Хонг-Конг, Япон | 1 | 3 | 43809.3 | 14.3% |
| Монгол, Сингапур, Хонг-Конг | 1 | 1 | 1469.5 | 0.5% |

Эх сурвалж: Кадастрын хэлтэс, АМГТГ

1.11. БАНК, БАНК БУС САНХҮҮГИЙН БАЙГУУЛЛАГЫН БАРЬЦААНД БАЙГАА АШИГТ МАЛТМАЛЫН ТУСГАЙ ЗӨВШӨӨРӨЛ, ТАЛБАЙН ХЭМЖЭЭ, 2023.III.31

| | Тусгай зөвшөөрөл | | Талбайн хэмжээ | |
|--|------------------|-------------|------------------|-------------|
| | Тоо | Хувь | Га | Хувь |
| БҮГД | 234 | 100% | 222,637.2 | 100% |
| Худалдаа хөгжлийн банк | 45 | 19.23% | 30350.13 | 13.63% |
| Голомтбанк | 29 | 12.39% | 24665.22 | 11.08% |
| Монгол улсын хөгжлийн банк | 25 | 10.68% | 18914.84 | 8.50% |
| ХААН банк | 21 | 8.97% | 5733.55 | 2.58% |
| АБТС ББСБ | 17 | 7.26% | 28681.71 | 12.88% |
| Тээвэрхөгжлийн банк | 11 | 4.70% | 10139.18 | 4.55% |
| Капиталбанк | 9 | 3.85% | 1098.2 | 0.49% |
| Хасбанк | 8 | 3.42% | 2463.58 | 1.11% |
| Европын сэргээн босголт, хөгжлийн банк | 7 | 2.99% | 2658.48 | 1.19% |
| Чингисхаан банк | 6 | 2.56% | 2509.48 | 1.13% |
| Капитронбанк | 6 | 2.56% | 6471.14 | 2.91% |
| Голомт, Хадгаламж, Зоос, Анод Банкууд | 6 | 2.56% | 3277.74 | 1.47% |
| Анодбанк | 3 | 1.28% | 1980.98 | 0.89% |
| Банк оф Чайна | 3 | 1.28% | 871.57 | 0.39% |
| Жи Эс Би капитал ББСБ | 3 | 1.28% | 9884.4 | 4.44% |
| Хөтөлтномгон | 3 | 1.28% | 279.14 | 0.13% |
| Билэгнасан ББСБ | 2 | 0.85% | 32711.67 | 14.69% |
| Эрэлбанк | 2 | 0.85% | 150.31 | 0.07% |
| Бизнес-Инвест девелопмент | 2 | 0.85% | 3014.31 | 1.35% |
| Улаанбаатар хотын банк | 2 | 0.85% | 789.65 | 0.35% |
| Фёрст Литиум Корпорейшн | 2 | 0.85% | 17131.1 | 7.69% |
| Грийт капитал | 2 | 0.85% | 1180.45 | 0.53% |
| Төрийн банк | 2 | 0.85% | 271.73 | 0.12% |
| Үндэсний хөрөнгө оруулалтын банк | 2 | 0.85% | 804.98 | 0.36% |
| Хадгаламж банк | 1 | 0.43% | 1773.74 | 0.80% |
| Экспорт-Импорт Банк оф Чайна | 1 | 0.43% | 275.01 | 0.12% |
| Экокапитал ББСБ | 1 | 0.43% | 583.36 | 0.26% |
| РУС финанс ББСБ | 1 | 0.43% | 148.91 | 0.07% |
| Жэт финанс | 1 | 0.43% | 56.83 | 0.03% |
| Монголшуудан банк | 1 | 0.43% | 86.57 | 0.04% |
| Туркойсфинанс | 1 | 0.43% | 673.41 | 0.30% |
| Хас хаан ББСБ | 1 | 0.43% | 227.45 | 0.10% |
| Стандарт чартеред банк | 1 | 0.43% | 8489.92 | 3.81% |
| Кредит экспресс | 1 | 0.43% | 235.57 | 0.11% |
| Мөнх орших капитал | 1 | 0.43% | 178.08 | 0.08% |
| Хэрлэн онон туул ББСБ | 1 | 0.43% | 1767.19 | 0.79% |
| Ачиткапитал ББСБ | 1 | 0.43% | 9.03 | 0.00% |
| Газпромбанк | 1 | 0.43% | 368.3 | 0.17% |
| Констракшн коммершл инвестмент | 1 | 0.43% | 76.08 | 0.03% |
| Баясах сонор ББСБ | 1 | 0.43% | 1654.22 | 0.74% |

Эх сурвалж: Кадастрын хэлтэс, АМГТГ

1.12. АШИГТ МАЛТМАЛЫН 10 БА ТҮҮНЭЭС ДЭЭШ ТУСГАЙ ЗӨВШӨӨРӨЛ ЭЗЭМШИГЧИД, 2023.III.31

| № | Аж ахуйн нэгжийн нэр | Тусгай зөвшөөрлийн тоо | Талбайн хэмжээ | Хуулийн этгээдийн ангилал | Хөрөнгө оруулагч улс |
|----|---------------------------|------------------------|----------------|---------------------------------------|----------------------|
| 1 | Монголросцветмет | 26 | 15,743.8 | ТӨҮГ | Монгол |
| 2 | Монголын алт МАК | 23 | 56,979.9 | ХХК | Монгол |
| 3 | Цайна инвестмент монголиа | 15 | 207,643.4 | гадаадын 100 хувь хөрөнгө оруулалттай | Сингапур |
| 4 | Гацуурт | 15 | 8,488.1 | ХХК | Монгол |
| 5 | Эрдэнэт-Үйлдвэр | 13 | 126,947.7 | ТӨҮГ | Монгол |
| 6 | Бүрдэл майнинг | 13 | 2,344.4 | ХХК | Монгол |
| 7 | Аурум Металс | 12 | 51,968.0 | ХХК | Монгол |
| 8 | Сэкер ресурс монголиа | 12 | 7,139.8 | хамтарсан хөрөнгө оруулалттай ХХК | Монгол |
| 9 | Хүннү говь алтай | 12 | 2,206.7 | ХХК | Монгол |
| 10 | Говькараван | 11 | 52,642.4 | ХХК | Монгол |
| 11 | МАК Цемент | 10 | 3,745.9 | ХХК | Монгол |
| 12 | МОЭНКО | 10 | 12,807.4 | гадаадын 100 хувь хөрөнгө оруулалттай | Сингапур |
| 13 | Платинумланд | 10 | 3,621.3 | ХХК | Монгол |

1.13. АШИГТ МАЛТМАЛЫН ТУСГАЙ ЗӨВШӨӨРӨЛ БҮХИЙ 100'000 БА ТҮҮНЭЭС ДЭЭШ ГА ТАЛБАЙ ЭЗЭМШИГЧИД, 2023.III.31

| № | Аж ахуйн нэгжийн нэр | Тусгай зөвшөөрлийн тоо | Талбайн хэмжээ | Хуулийн этгээдийн ангилал | Хөрөнгө оруулагч улс |
|---|---------------------------|------------------------|----------------|---------------------------------------|----------------------|
| 1 | Цайна инвестмент монголиа | 15 | 207,645.0 | гадаадын 100% хөрөнгө оруулалттай ХХК | Сингапур |
| 2 | Эрдэнэт-Үйлдвэр | 13 | 126,947.7 | ТӨҮГ | Монгол |
| 3 | Ион энерги | 2 | 111,529.2 | гадаадын 100% хөрөнгө оруулалттай ХХК | Канад |

Эх сурвалж: Кадастрын хэлтэс, АМГТГ

1.14. ХҮЛЭЭН АВСАН ӨРГӨДЛИЙН ТОО, өргөдлийн төрлөөр, 2019-2023

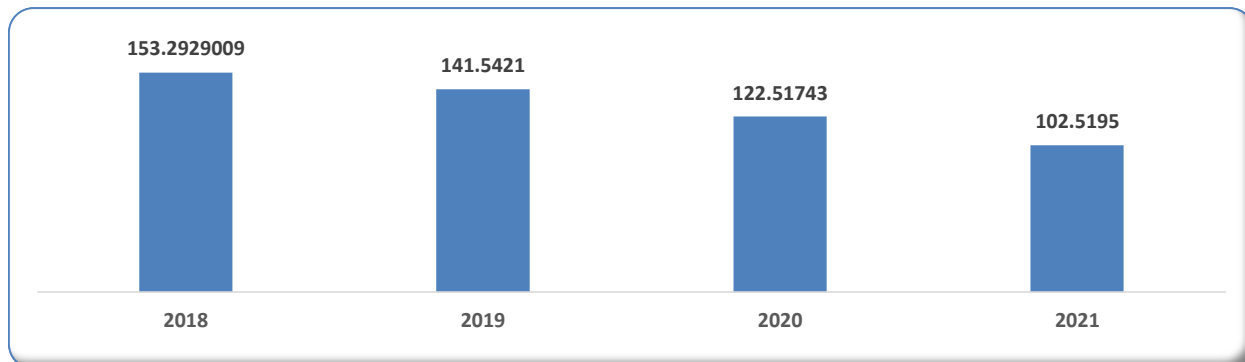
| | 2019 | 2020 | 2021 | 2022 | 2023-III |
|----------------------|------------|------------|------------|------------|------------|
| БҮГД | 698 | 502 | 943 | 600 | 181 |
| Шинээр авах | 218 | 253 | 463 | 247 | 136 |
| Ашиглалт | 73 | 87 | 47 | 29 | 1 |
| Хайгуул | 0 | 0 | 0 | 0 | 0 |
| Сонгон шалгаруулалт | 145 | 166 | 416 | 218 | 135 |
| Сунгуулах | 273 | 75 | 337 | 224 | 20 |
| Ашиглалт | 0 | 0 | 1 | 2 | 4 |
| Хайгуул | 273 | 75 | 336 | 222 | 16 |
| Шилжүүлэх | 72 | 80 | 76 | 66 | 10 |
| Ашиглалт | 24 | 32 | 19 | 14 | 2 |
| Хайгуул | 48 | 48 | 57 | 52 | 8 |
| Барьцаалах | 25 | 28 | 38 | 25 | 6 |
| Ашиглалт | 24 | 28 | 34 | 22 | 6 |
| Хайгуул | 1 | 0 | 4 | 3 | 0 |
| Талбай буцаах | 110 | 66 | 29 | 38 | 9 |
| Ашиглалт | 12 | 16 | 6 | 13 | 3 |
| Хайгуул | 98 | 50 | 23 | 25 | 6 |

1.15. ХӨДӨЛГӨӨН ХИЙГДСЭН ТУСГАЙ ЗӨВШӨӨРЛИЙН ТОО, төрлөөр, 2019-2023

| | 2019 | 2020 | 2021 | 2022 | 2023-III |
|--------------------------|------------|------------|------------|------------|-----------|
| Шинээр олгосон | 130 | 90 | 163 | 93 | 53 |
| Ашиглалт | 59 | 55 | 54 | 36 | 1 |
| Хайгуул | 0 | 8 | 0 | 7 | 0 |
| Сонгон шалгаруулалт | 71 | 27 | 109 | 50 | 52 |
| Талбай буцаасан | 93 | 71 | 26 | 34 | 8 |
| Ашиглалт | 11 | 16 | 4 | 12 | 3 |
| Хайгуул | 82 | 55 | 22 | 22 | 5 |
| Цуцалсан/хүчингүй | 189 | 140 | 75 | 45 | 11 |
| Ашиглалт | 70 | 52 | 30 | 20 | 4 |
| Хайгуул | 119 | 88 | 45 | 25 | 7 |
| Дуусгавар болсон | 199 | 133 | 120 | 100 | 6 |
| Шилжүүлсэн | 71 | 83 | 74 | 63 | 11 |
| Ашиглалт | 24 | 35 | 16 | 16 | 2 |
| Хайгуул | 47 | 48 | 58 | 47 | 9 |
| Сунгуулсан | 300 | 68 | 246 | 291 | 17 |
| Ашиглалт | 0 | 0 | 0 | 0 | 2 |
| Хайгуул | 300 | 68 | 246 | 291 | 15 |
| Барьцаалсан | 23 | 27 | 38 | 22 | 4 |
| Ашиглалт | 23 | 27 | 34 | 20 | 3 |
| Хайгуул | 0 | 0 | 4 | 2 | 1 |
| Барьцаа чөлөөлсөн | 31 | 28 | 16 | 23 | 10 |
| Ашиглалт | 30 | 28 | 16 | 22 | 10 |
| Хайгуул | 1 | 0 | 0 | 1 | 0 |
| Нөхөн олгосон | 27 | 17 | 11 | 6 | 1 |
| Ашиглалт | 14 | 11 | 5 | 4 | 1 |
| Хайгуул | 13 | 6 | 6 | 2 | 0 |

2 | ГЕОЛОГИЙН СТАТИСТИК МЭДЭЭ

2.1. ХУВИЙН ХӨРӨНГӨӨР ГЕОЛОГИ, ХАЙГУУЛЫН АЖИЛД ЗАРЦУУЛСАН НИЙТ ЗАРДАЛ, тэрбум төгрөг, 2018-2021 (2022.Х.01)



2.2. ХУВИЙН ХӨРӨНГӨӨР ГЕОЛОГИ, ХАЙГУУЛЫН АЖИЛД ЗАРЦУУЛСАН ЗАРДАЛ, сая төгрөг, ажлын төрлөөр, 2020-2021 (2022.Х.01)

| | 2020 | | 2021 | |
|-----------------------------------|------------------|-------------|------------------|-------------|
| | Дүн | Хувь | Дүн | Хувь |
| БҮГД | 122,517.4 | 100% | 102,519.5 | 100% |
| Бэлтгэл ажил | 2,622.5 | 2.1% | 2,827.9 | 2.8% |
| Талбайн зураглал | 2,003.8 | 1.6% | 1,581.6 | 1.5% |
| Эрлийн маршрут | 1,590.3 | 1.3% | 1,325.4 | 1.3% |
| Талбайн сорьцлолт | 875.8 | 0.7% | 1,069.3 | 1.0% |
| Геофизикийн ажил | 6,660.0 | 5.4% | 3,625.7 | 3.5% |
| Уулын ажил | 10,403.5 | 8.5% | 1,219.2 | 1.2% |
| Өрөмдлөг | 64,405.0 | 52.6% | 63,058.3 | 61.5% |
| Сорьцлолт | 7,068.6 | 5.8% | 3,247.7 | 3.2% |
| Лабораторийн ажил | 11,068.0 | 9.0% | 6,811.3 | 6.6% |
| Тээвэр | 2,300.0 | 1.9% | 3,017.3 | 2.9% |
| Топогеодезийн ажил | 3,491.7 | 2.8% | 885.6 | 0.9% |
| Гидрогеологийн судалгаа | 1,048.0 | 0.9% | 992.0 | 1.0% |
| Геоэкологийн судалгаа | 1,081.7 | 0.9% | 69.7 | 0.1% |
| Археологи, палентологийн судалгаа | 570.7 | 0.5% | 354.5 | 0.3% |
| БОНС-ын зардал | 380.5 | 0.3% | 517.3 | 0.5% |
| Сүүрин боловсруулалт | 319.5 | 0.3% | 5,130.4 | 5.0% |
| Магадлашгүй зардал | 6,231.9 | 5.1% | 544.4 | 0.5% |
| Бусад | 396.0 | 0.3% | 6,241.9 | 6.1% |

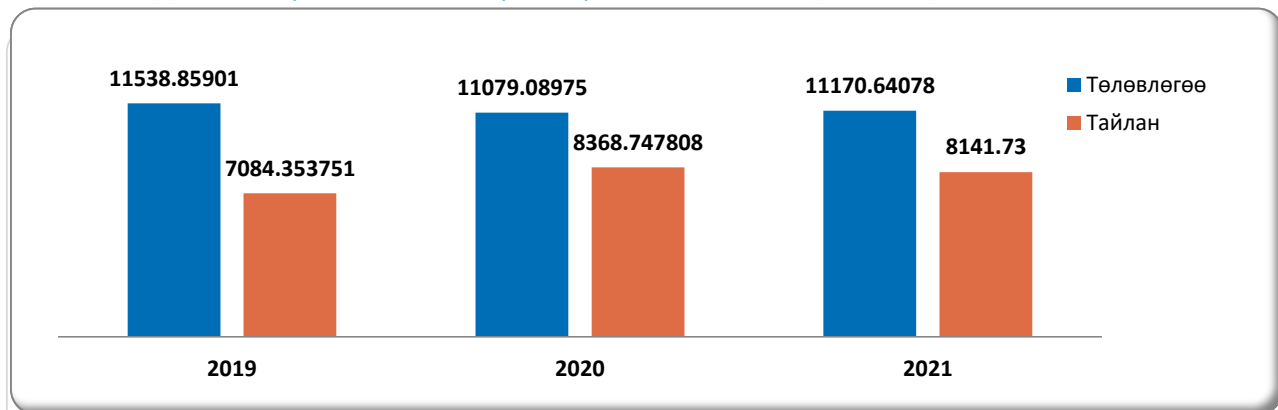
Эх сурвалж: Ашигт малтмалын хайгуулын хэлтэс, АМГТГ

3 | УУЛ УУРХАЙН СТАТИСТИК МЭДЭЭ

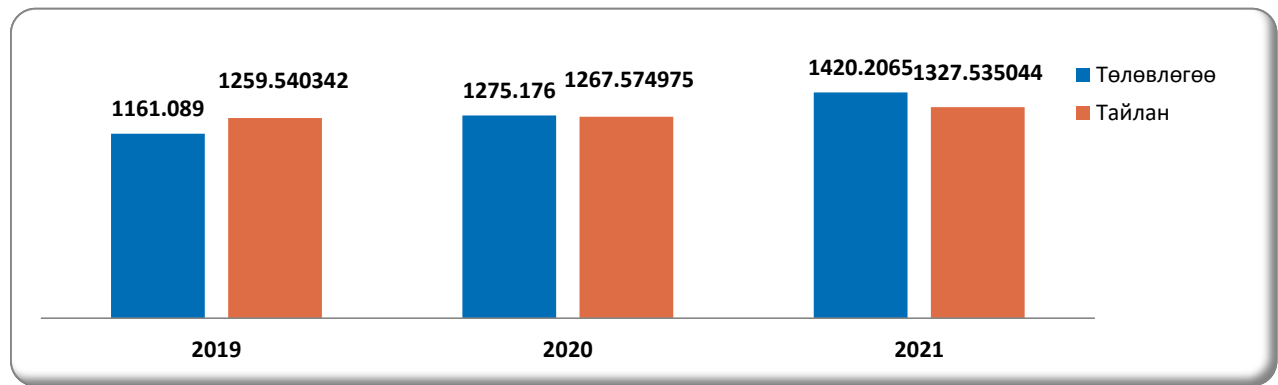
3.1. АШИГТ МАЛТМАЛ АШИГЛАХ ҮЙЛ АЖИЛЛАГААНЫ ТӨЛӨВЛӨГӨӨ, ТАЙЛАНГИЙН АЛБАЖСАН БАЙДАЛ, 2018-2022, (2023.I.05)

| | Төлөвлөгөө | | | Тайлан | | |
|------|------------|----------|---------------|----------|----------|---------------|
| | Ирүүлсэн | Албажсан | Албажсан хувь | Ирүүлсэн | Албажсан | Албажсан хувь |
| 2018 | 488 | 388 | 79.5% | 278 | 261 | 93.9% |
| 2019 | 515 | 420 | 81.6% | 288 | 261 | 90.6% |
| 2020 | 491 | 363 | 73.9% | 252 | 216 | 85.7% |
| 2021 | 523 | 410 | 78.4% | 277 | 231 | 83.4% |
| 2022 | 505 | 448 | 88.7% | - | - | - |

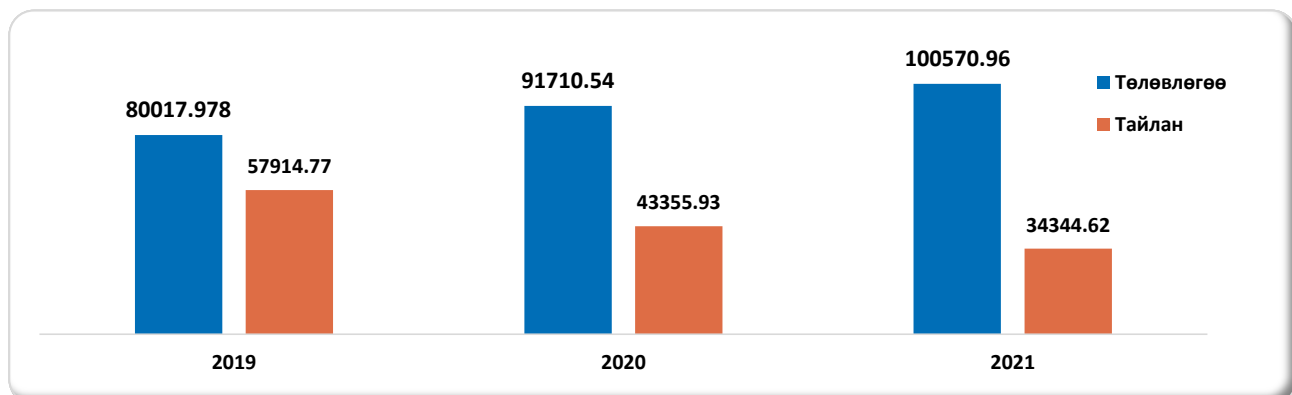
3.2. АЛТ ҮЙЛДВЭРЛЭЛ, үндсэн болон шороон орд, кг, 2019-2022, (2023.I.12)



3.3. ЗЭСИЙН БАЯЖМАЛ ҮЙЛДВЭРЛЭЛ, мянган тонн, 2019-2022, (2023.I.12)



3.4. НҮҮРС ОЛБОРЛОЛТ, мянган тонн, 2019-2022, (2023.I.05)



Эх сурвалж: Уул уурхайн хэлтэс, АМГТГ

3.5. БҮТЭЭГДЭХҮҮН ҮЙЛДВЭРЛЭЛ, ашигт малтмалын төрлөөр, 2020-2021 (2023.III.03)

| | Хэмжих нэгж | 2020* | | 2021* | |
|---|-------------|------------|----------|------------|----------|
| | | Төлөвлөгөө | Тайлан | Төлөвлөгөө | Тайлан |
| АЛТ (Нийт) | кг | 15,888.9 | 14,511.1 | 46,146.6 | 22,954.5 |
| АЛТ (Баяжмалд дагалдан гарч байгаа алтны хэмжээ) | кг | 4,809.8 | 6,142.3 | 34,975.9 | 14,812.8 |
| АЛТ (Үндсэн болон шороон ордоос олборлох нийт алтны хэмжээ) | кг | 11,079.1 | 8,368.7 | 11,170.6 | 8,141.7 |
| АЛТ (Үндсэн ордоос олборлох алтны хэмжээ) | кг | 4,698.1 | 3,036.0 | 4,793.5 | 3,166.6 |
| АЛТ (Шороон ордоос олборлох алтны хэмжээ) | кг | 6,381.0 | 5,332.7 | 6,377.1 | 4,975.2 |
| БАРИЛГЫН МАТЕРИАЛ | | | | | |
| Шохой | мян.тн | 245.6 | 48.1 | 125.7 | 50.3 |
| Шохойн чулуу | мян.тн | 1,187.7 | 310.2 | 1,360.7 | 506.2 |
| Клинкер | мян.тн | 814.0 | - | 26.6 | - |
| Цемент | мян.тн | 869.2 | 1,557.0 | 1,950.0 | 1,434.9 |
| Эрдэс нунтаг | мян.тн | - | - | 31.0 | - |
| БОЛОР | мян.тн | 61.8 | - | 6.1 | - |
| ГАНТИГ | мян.тн | 252.9 | 2.6 | 256.8 | - |
| ГӨЛТГӨНӨ | мян.тн | 166.6 | 97.9 | 173.5 | 111.4 |
| ГЯНТБОЛД | тн | 621.7 | 12.5 | 1,628.9 | - |
| ЗЭСИЙН БАЯЖМАЛ | мян.тн | 1,275.2 | 1,267.6 | 1,420.2 | 1,327.5 |
| ЗЭС (КАТОД) | тн | 10.0 | 7.6 | 7.8 | 7.8 |
| МАНГАН | мян.тн | 129.1 | - | 208.7 | - |
| МОЛИБДЕНИЙ БАЯЖМАЛ | мян.тн | 4.7 | 6.0 | 5.0 | 6.3 |
| МӨНГӨ | | - | - | - | - |
| Мөнгөний гулдмай | кг | 12,761.9 | 2,946.0 | 9,890.7 | 2,471.6 |
| Мөнгөний баяжмал | мян.тн | 194.6 | 201.5 | 7.8 | 3.3 |
| Мөнгөний хүдэр | мян.тн | - | - | - | 127.3 |
| Баяжмалд дагалдан гарч байгаа мөнгөний хэмжээ | кг | 65,000.1 | 27,478.3 | 73,329.3 | 76,563.4 |
| ТӨМӨР | мян.тн | 15,220.5 | 10,090.0 | 15,166.9 | 8,418.1 |
| Төмрийн бүхэллэг баяжмал | мян.тн | 5,087.5 | 3,077.0 | 5,162.5 | 4,250.7 |
| Төмрийн нунтаг баяжмал | мян.тн | 6,769.2 | 2,444.6 | 7,308.4 | 2,925.1 |
| Төмрийн бүхэллэг хүдэр | мян.тн | 3,260.9 | 2,900.5 | 1,002.0 | 1,781.9 |
| Төмрийн нунтаг хүдэр | мян.тн | 103.0 | 1,668.0 | 1,694.0 | 704.8 |
| УРАН Шар нунтаг | тн | 31.4 | 3.9 | 29.8 | 11.2 |
| Шар нунтаг дахь ураны хэмжээ | тн | 16,450.0 | 1.3 | 11.1 | 4.2 |
| ХАЙЛУУР ЖОНШ | мян.тн | 2,207.4 | 496.1 | 2,200.7 | 458.3 |
| Хайлуур жоншны баяжмал ФФ-97 | мян.тн | 129.0 | 14.9 | 211.5 | 38.1 |
| Хайлуур жоншны баяжмал ФФ-95 | мян.тн | 120.9 | 51.8 | 91.4 | 31.1 |
| Гравитацийн флюорит МГФ 55-85 | мян.тн | - | - | - | 8.6 |
| Бүхэллэг жонш ФК-92 | мян.тн | 28.2 | 4.8 | 46.7 | 6.0 |
| Бүхэллэг жонш ФК-85 | мян.тн | 30.0 | 1.6 | 81.9 | 0.1 |
| Бүхэллэг жонш ФК-80 | мян.тн | 12.7 | 1.8 | 5.3 | 0.2 |
| Бүхэллэг жонш ФК-75 | мян.тн | 199.9 | 42.7 | 222.9 | 29.8 |
| Бүхэллэг жонш ФК-65 | мян.тн | 6.2 | 32.7 | 9.5 | 33.9 |
| Хайлуур жоншны хүдэр ФР | мян.тн | 1,680.4 | 345.8 | 1,531.7 | 310.5 |
| ХАР ТУГАЛГА | мян.тн | 16.4 | 26.0 | 17.2 | 20.7 |
| ӨНГӨЛГӨӨНИЙ ЧУЛУУ | мян.тн | - | - | 26.8 | 555.5 |
| ЦАГААН ТУГАЛГА | тн | - | - | 78.2 | - |
| ЦАЙР | мян.тн | 129.6 | 127.9 | 112.9 | 112.4 |
| ЦЕОЛИТ | мян.тн | 105.2 | - | - | - |
| НҮҮРС ОЛБОРЛОЛТ | мян.тн | 91,710.5 | 43,355.9 | 100,571.0 | 34,344.6 |

Эх сурвалж: Уул уурхайн хэлтэс, АМГТГ.

*-Ашигт малтмал ашиглах үйл ажиллагааны тайлангийн мэдээлэл.

3.6. ЭВДРЭЛД ОРСОН БОЛОН НӨХӨН СЭРГЭЭСЭН ТАЛБАЙ, 2018-2021 (2023.1.05)*

| | Хэмжих нэгж | 2018 | 2019 | 2020 | 2021* |
|--|-------------|----------|----------|---------|-----------|
| Уулын ажилд хамрагдсан талбай | га | 7,837.9 | 7,078.9 | 8,434.6 | 3154.9 |
| Техникийн нөхөн сэргээлт хийсэн талбай | га | 1,767.3 | 1,927.6 | 2,069.6 | 753.7 |
| Үүнээс: Гадаад овоолго | га | 1,018.4 | 1,198.2 | 1,548.0 | 251.8 |
| Дотоод овоолго | га | 748.9 | 729.8 | 521.7 | 502.0 |
| Биологийн нөхөн сэргээлт хийсэн талбай | га | 790.5 | 704.8 | 623.6 | 596.3 |
| Дүйцүүлэн хамгаалах нөхөн сэргээлтийн талбай | га | 17,459.3 | 19,144.3 | 236.6 | 124,231.8 |
| Уурхайг тохижуулах, тосгон орчим хийгдсэн нөхөн сэргээлтийн талбай | га | 62.3 | 57.1 | 50.5 | 49.1 |
| Нөхөн сэргээлтэнд зарцуулсан зардал | тэрбум.төг | 22.2 | 28.7 | 21.3 | 38.1 |
| Байгаль орчныг хамгаалах зардал | тэрбум.төг | 10.8 | 15.8 | 16.8 | 8.8 |

3.7. УУЛЫН АЖИЛД ХАМРАГДСАН БОЛОН НӨХӨН СЭРГЭЭСЭН ТАЛБАЙ, аймгаар, 2021 (2023.1.05)*

| | Ашиглалтын тусгай зөвшөөрөл, баяжуулах үйлдвэрийн тоо | Уулын ажилд хамрагдсан талбай | | Техникийн нөхөн сэргээлт хийсэн талбай | | Биологийн нөхөн сэргээлт хийсэн талбай | |
|-------------|---|-------------------------------|-------------|--|-------------|--|-------------|
| | | Га | Хувь | Га | Хувь | Га | Хувь |
| БҮГД | 217 | 3,207.6 | 100% | 754.6 | 100% | 444.3 | 100% |
| Архангай | 1 | 6.6 | 0.2% | 5.6 | 0.7% | 26.0 | 5.9% |
| Баян-Өлгий | 1 | 1.3 | 0.0% | 0.0 | 0.0% | 0.0 | 0.0% |
| Баянхонгор | 11 | 27.8 | 0.9% | 34.4 | 4.6% | 1.6 | 0.4% |
| Булган | 12 | 124.6 | 3.9% | 50.1 | 6.6% | 87.8 | 19.8% |
| Говь-Алтай | 5 | 14.1 | 0.4% | 0.0 | 0.0% | 0.0 | 0.0% |
| Говьсүмбэр | 3 | 6.3 | 0.2% | 5.4 | 0.7% | 7.6 | 1.7% |
| Дархан -Уул | 12 | 13.2 | 0.4% | 69.4 | 9.2% | 17.2 | 3.9% |
| Дорноговь | 22 | 407.7 | 12.7% | 33.8 | 4.5% | 6.1 | 1.4% |
| Дорнод | 11 | 26.9 | 0.8% | 36.0 | 4.8% | 24.3 | 5.5% |
| Дундговь | 19 | 52.0 | 1.6% | 14.2 | 1.9% | 2.3 | 0.5% |
| Завхан | 2 | 13.7 | 0.4% | 13.3 | 1.8% | 10.3 | 2.3% |
| Орхон | 2 | 22.3 | 0.7% | 0.0 | 0.0% | 5.5 | 1.2% |
| Өвөрхангай | 5 | 15.0 | 0.5% | 22.8 | 3.0% | 15.2 | 3.4% |
| Өмнөговь | 18 | 1,725.5 | 53.8% | 36.4 | 4.8% | 25.2 | 5.7% |
| Сүхбаатар | 15 | 51.3 | 1.6% | 63.4 | 8.4% | 4.8 | 1.1% |
| Сэлэнгэ | 16 | 224.0 | 7.0% | 56.2 | 7.4% | 38.0 | 8.6% |
| Төв | 38 | 357.9 | 11.2% | 304.5 | 40.3% | 168.1 | 37.8% |
| Увс | 4 | 8.3 | 0.3% | 1.3 | 0.2% | 0.6 | 0.1% |
| Улаанбаатар | 1 | 0.0 | 0.0% | 0.0 | 0.0% | 0.5 | 0.1% |
| Ховд | 3 | 93.1 | 2.9% | 0.0 | 0.0% | 1.1 | 0.2% |
| Хэнтий | 16 | 16.1 | 0.5% | 7.9 | 1.0% | 2.0 | 0.5% |

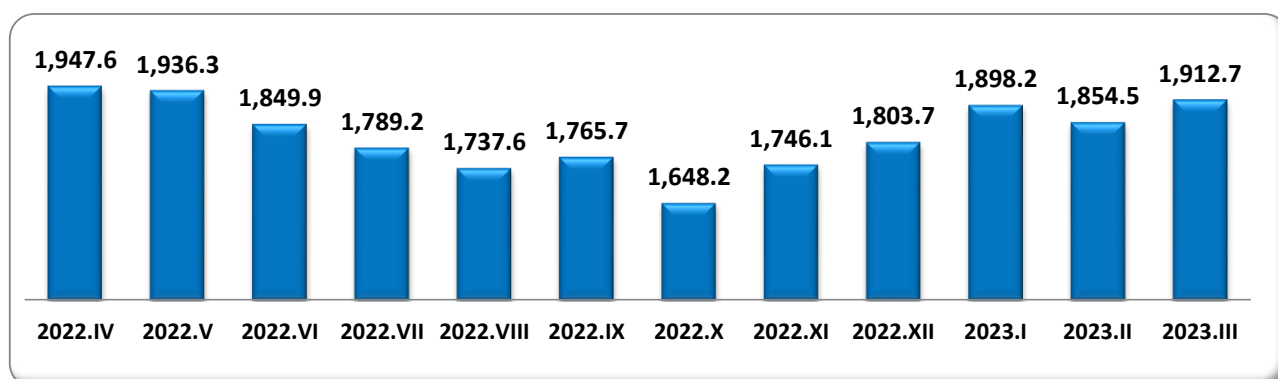
*-Ашигт малтмал ашиглах үйл ажиллагааны тайлангийн мэдээлэл.

Эх сурвалж: Уул уурхайн хэлтэс, АМГТГ.

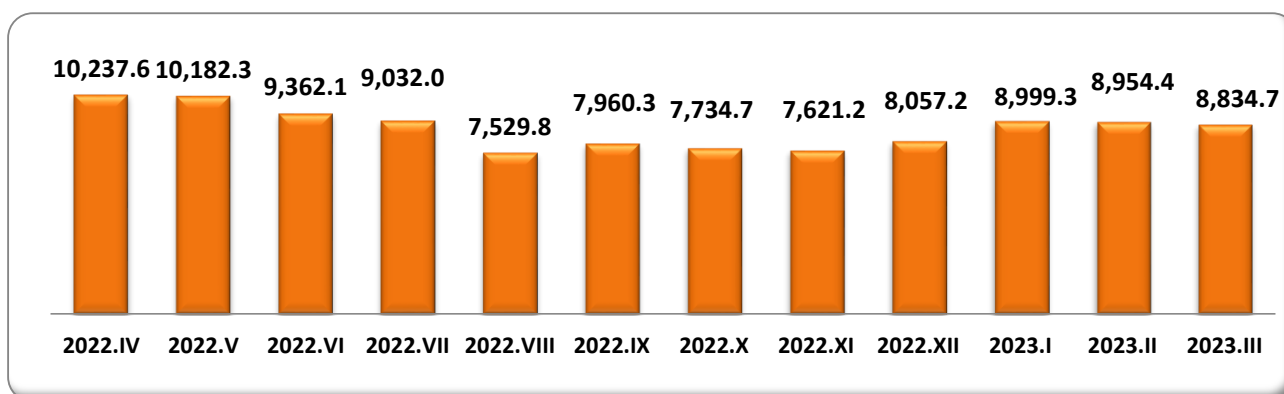
3.8. АШИГТ МАЛТМАЛЫН ДЭЛХИЙН ЗАХ ЗЭЭЛИЙН ДУНДАЖ ҮНЭ, төрлөөр, 2022-2023

| | Хэмжих нэгж | 2022 | 2023.II | 2023.III | $\frac{2023.III}{2022}$ | $\frac{2023.III}{2023.II}$ |
|---------------------|--------------|----------|----------|----------|-------------------------|----------------------------|
| Алт | ам.долл/унци | 1,800.8 | 1,854.5 | 1,912.7 | 106.2% | 103.1% |
| Мөнгө | ам.долл/унци | 21.8 | 22.0 | 21.9 | 100.8% | 99.6% |
| Зэс | ам.долл/тн | 8,813.9 | 8,954.4 | 8,834.7 | 100.2% | 98.7% |
| Цайр | ам.долл/тн | 3,484.4 | 3,143.0 | 2,955.6 | 84.8% | 94.0% |
| Хар тугалга | ам.долл/тн | 2,152.7 | 2,098.3 | 2,114.1 | 98.2% | 100.8% |
| Цагаан тугалга | ам.долл/тн | 31,361.9 | 27,047.3 | 23,997.4 | 76.5% | 88.7% |
| Молибдени | ам.долл/тн | 41,135.5 | 81,485.0 | 68,574.2 | 166.7% | 84.2% |
| Манган, 36% | ам.долл/тн | 191.1 | 186.2 | 189.8 | 99.3% | 101.9% |
| Гянтболд, 99% | ам.долл/тн | 43,093.3 | 41,730.0 | 41,640.0 | 96.6% | 99.8% |
| Гянтболд, 65% | ам.долл/тн | 16,903.8 | 17,586.5 | 17,002.3 | 100.6% | 96.7% |
| Төмөр, 56% хүдэр | ам.долл/тн | 83.7 | 93.3 | 96.4 | 115.2% | 103.3% |
| Төмөр, 60% баяжмал | ам.долл/тн | 106.8 | 115.6 | 114.6 | 107.3% | 99.2% |
| Жонш, баяжмал ФФ-97 | ам.долл/тн | 367.1 | 415.0 | 415.0 | 113.1% | 100.0% |
| Жонш, хүдэр ФК-85 | ам.долл/тн | 345.4 | 355.0 | 355.0 | 102.8% | 100.0% |
| Уран | ам.долл/кг | 109.8 | 112.3 | 111.3 | 101.3% | 99.1% |

3.9. АЛТНЫ ДЭЛХИЙН ЗАХ ЗЭЭЛИЙН ДУНДАЖ ҮНЭ, ам.доллар/унци, сүүлийн 12 сараар

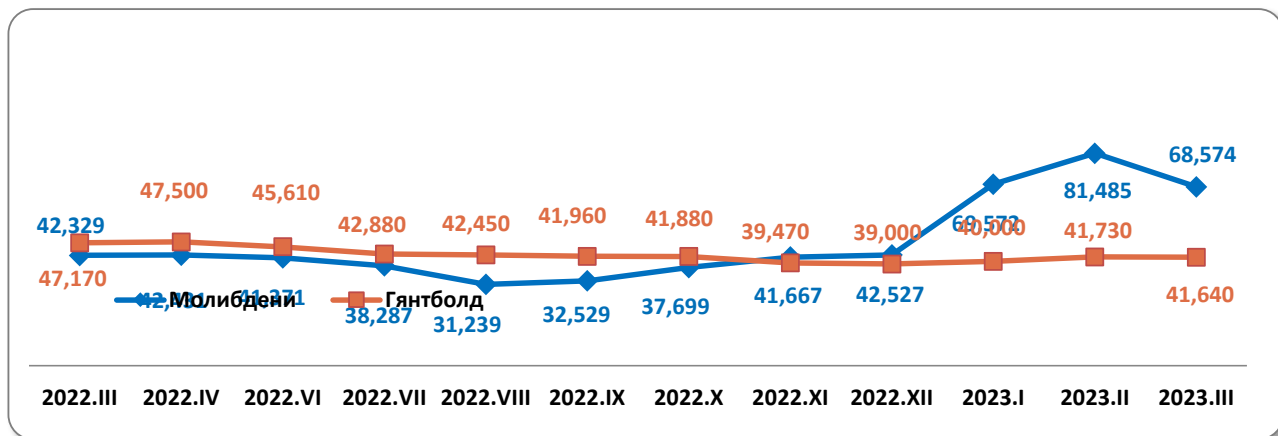


3.10. ЗЭСИЙН ДЭЛХИЙН ЗАХ ЗЭЭЛИЙН ДУНДАЖ ҮНЭ, ам.доллар/тонн, сүүлийн 12 сараар

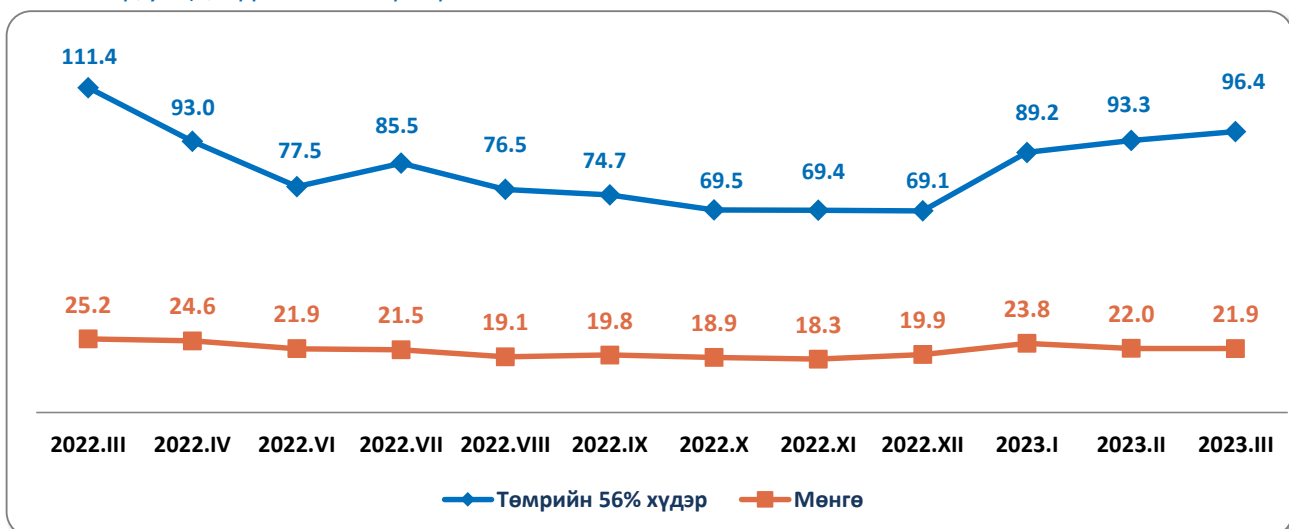


Эх сурвалж: www.kitco.com, www.westmetall.com, www.lme.com, www.asianmetal.com, www.lndmin.com, www.umetal.com, www.sxcoal.com

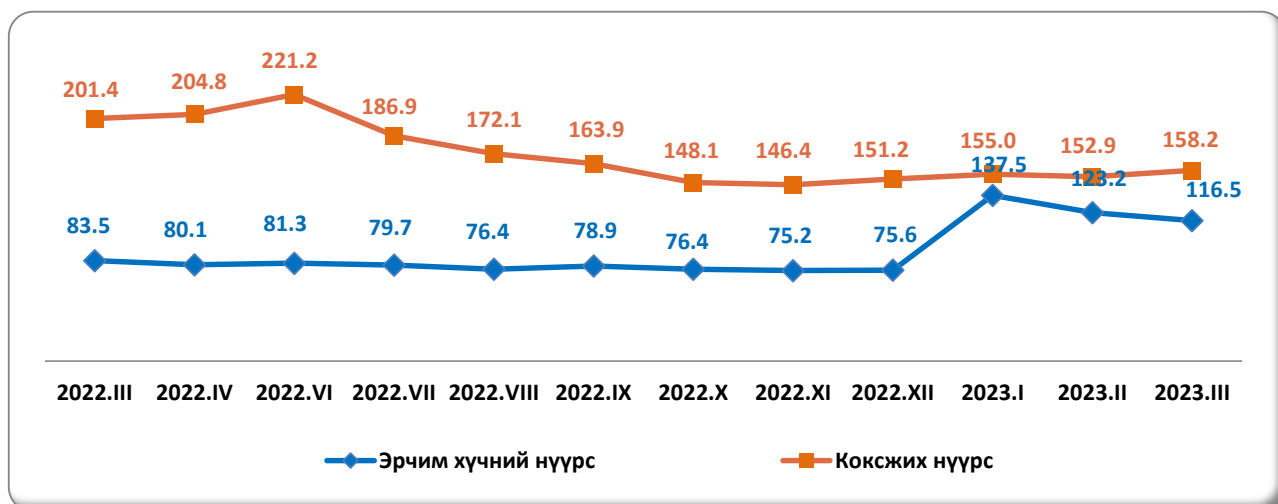
3.11. МОЛИБДЕНИ, ГЯНТБОЛДЫН ДЭЛХИЙН ЗАХ ЗЭЭЛИЙН ДУНДАЖ ҮНЭ, ам.доллар/тонн, сүүлийн 12 сараар



3.12. ТӨМРИЙН ХҮДЭР, МӨНГӨНИЙ ДЭЛХИЙН ЗАХ ЗЭЭЛИЙН ДУНДАЖ ҮНЭ, ам.доллар/тонн, ам.доллар/унци, сүүлийн 12 сараар



3.13. НҮҮРСНИЙ ДЭЛХИЙН ЗАХ ЗЭЭЛИЙН ДУНДАЖ ҮНЭ, ам.доллар/тонн, сүүлийн 12 сараар



Эх сурвалж: www.kitco.com, www.westmetall.com, www.lme.com, www.asianmetal.com, www.lndmin.com, www.umetal.com, www.sxcoal.com

3.14. МОНГОЛ УЛСЫН УУЛ УУРХАЙН САЛБАРТ ҮЙЛ АЖИЛЛАГАА ЯВУУЛЖ БУЙ ОЛОН УЛСЫН ХӨРӨНГИЙН БИРЖИД БҮРТГЭЛТЭЙ КОМПАНИУДЫН ХУВЬЦААНЫ ХАНШ, *компаниар, 2021-2023*

| | Бирж | Тэмдэглэгээ | Мөнгөний нэгж | Хувьцааны дундаж үнэ | | | | | | Зах зээлийн үнэлгээ /2023.IV.03/ |
|---|------|-------------|---------------|----------------------|--------|---------|----------|--------------|---------------------|----------------------------------|
| | | | | 2021 | 2022 | 2023.II | 2023.III | 2022 2021 | 2023.III 2023.II | |
| Peabody Energy Corporation | NYQ | BTU | USD | 8.74 | 22.87 | 27.36 | 25.10 | 38.2% | 91.7% | 3.705B |
| Rio Tinto plc | LSE | RIO.L | GBp | 5,599.4 | 5308.8 | 6,011.0 | 5,555.6 | 105.5% | 92.4% | 88.223B |
| Mongolia Energy Corporation Limited | HKG | 0276.HK | HKD | 1.03 | 1.18 | 0.99 | 1.02 | 87.3% | 103.0% | 190.007M |
| Mongolian Mining Corporation | HKG | 0975.HK | HKD | 2.29 | 2.20 | 3.20 | 3.19 | 104.1% | 99.7% | 3.242B |
| South Gobi Resources Ltd. | HKG | 1878.HK | HKD | 1.32 | 1.23 | 0.97 | 1.03 | 107.3% | 106.2% | 324.75M |
| Centerra Gold Inc. | TOR | CG.TO | CAD | 10.6 | 8.89 | 8.59 | 8.61 | 119.2% | 100.2% | 1.907B |
| Erdene Resource Development Corporation | TOR | ERD.TO | CAD | 0.4 | 0.35 | 0.39 | 0.36 | 114.3% | 92.3% | 123.948M |
| Entrée Resources Ltd. | TOR | ETG.TO | CAD | 0.8 | 0.93 | 1.28 | 1.25 | 86.0% | 97.7% | 255.375M |
| Silver Elephant Mining Corp. | TOR | ELEF.TO | CAD | 0.33 | 0.91 | 0.48 | 0.48 | 36.3% | 100.0% | 13.976M |
| Steppe Gold Ltd | TOR | STGO.TO | CAD | 1.82 | 1.20 | 1.05 | 1.05 | 151.7% | 100.0% | 74.997M |
| Kincora Copper Limited | VAN | KCC.V | CAD | 0.21 | 0.08 | 0.08 | 0.07 | 262.5% | 87.5% | 13.318M |
| Altan Rio Minerals Limited | VAN | AMO.V | CAD | 0.148 | 0.09 | 0.08 | 0.08 | 164.4% | 100.0% | 9.436M |
| Xanadu Mines Limited | ASX | XAM.AX | AUD | 0.07 | 0.03 | 0.03 | 0.03 | 233.3% | 100.0% | 60.599M |
| Aspire Mining Limited | ASX | AKM.AX | AUD | 0.086 | 0.09 | 0.06 | 0.06 | 95.6% | 100.0% | 28.935M |
| Haranga Resources Limited | ASX | HAR.AX | AUD | - | 0.18 | 0.19 | 0.16 | - | 84.2% | 8.417M |
| Tian Poh Resources Limited | ASX | TPO.AX | AUD | 0.038 | 0.04 | | | 95.0% | - | - |
| TerraCom Limited | ASX | TER.AX | AUD | 0.14 | 0.69 | 0.78 | 0.63 | 20.3% | 80.8% | 506.211M |
| Viking Mines Limited | ASX | VKA.AX | AUD | 0.03 | 0.01 | 0.01 | 0.01 | 300.0% | 100.0% | 12.303M |
| Banpu Public Company Limited | SET | BANPU.BK | THB | 11.83 | 12.41 | 11.17 | 10.72 | 95.3% | 96.0% | 92.996B |
| Petro Matad Limited | LSE | MATD.L | GBp | 3.89 | 3.03 | 3.14 | 3.85 | 128.4% | 122.6% | 43.441M |
| Wolf Petroleum Limited | ASX | WOF.AX | AUD | - | - | - | - | - | - | - |
| Elixir Energy Limited | ASX | EXR.AX | AUD | 0.26 | 0.16 | 0.13 | 0.13 | 162.5% | 100.0% | 123.179M |
| Aranjin resources Limited | TSXV | ARJN.V | CAD | | 0.03 | 0.03 | 0.03 | 0.0% | 100.0% | 8.077M |
| Ion Energy Limited | TSXV | ION.V | CAD | | 0.27 | 0.27 | 0.28 | 0.0% | 103.7% | 16.702M |
| TMK Energy Limited | ASX | TMK.AX | AUD | | 0.02 | 0.02 | 0.02 | 0.0% | 100.0% | 83.475M |
| Jade Gas Holdings Limited | ASX | JGH.AX | AUD | | 0.06 | 0.05 | 0.05 | 0.0% | 100.0% | 76.857M |

Эх сурвалж: www.nyse.com, www.londonstockexchange.com, www.hkex.com.hk, www.tmx.com, www.tsx.com,

3.15. МОНГОЛ УЛСЫН УУЛ УУРХАЙН САЛБАРТ ҮЙЛ АЖИЛЛАГАА ЯВУУЛЖ БУЙ МОНГОЛЫН ХӨРӨНГИЙН БИРЖИД БҮРТГЭЛТЭЙ КОМПАНИУДЫН ХУВЬЦААНЫ ХАНШ, *компаниар, 2021-2023*

| | Тэмдэглэгээ | Хувьцааны дундаж үнэ | | | | | |
|--------------------------------------|-------------|----------------------|----------------|-----------------|--------------|---------------------|----------------------------|
| | | 2021 | 2022 | 2023.II | 2023.III | <u>2022</u> 2021 | <u>2023.III</u> 2023.II |
| Таван толгой | TTL | 7,328.4 | 7513.07 | 11926.47 | 13180 | 97.5% | 110.5% |
| Багануур | BAN | 1,021.9 | 963.85 | 800.59 | 894.42 | 94.3% | 111.7% |
| Шивээ-Овоо | SHV | 1,580.3 | 1606.89 | 1650 | 1765 | 101.7% | 107.0% |
| Адуунчулуун | ADL | 805.1 | 809.45 | 769.45 | 824.11 | 100.5% | 107.1% |
| Шарын гол | SHG | 833.1 | 674.41 | 513.33 | 548.01 | 81.0% | 106.8% |
| Эрдэнэ ресурс девелопмент корпорэйшн | ERDN | 840.1 | 820.24 | 899.98 | 895.81 | 97.6% | 99.5% |
| Могойн гол | BDL | 8,195.8 | 9092.74 | 13831.67 | 14728.57 | 110.9% | 106.5% |
| Баян тээг | BTG | 20,764.3 | 22125 | 21083.33 | 21080 | 106.6% | 100.0% |
| Бэрх-Уул | BEU | 1,168.7 | 1161.17 | 1750 | 1972.67 | 99.4% | 112.7% |
| Хар тарвагатай | TVT | 2,398.1 | 3919.47 | - | 5000 | 163.4% | - |
| Талын гал | TAL | - | - | - | - | - | - |
| Монгол базальт | MBW | 163.6 | 207.06 | 223.89 | 215.77 | 126.5% | 96.4% |
| Монгол керамик | KEK | 15,557.5 | 5044.39 | 1712.5 | - | 32.4% | - |
| Силикат | SIL | 31.4 | 30.78 | 17.67 | 17.17 | 98.0% | 97.2% |
| Сонсголон бармат | SSG | 1,572.8 | 1299.17 | 1182.5 | - | 82.6% | - |
| Ремикон | RMC | 23.3 | 23.5 | 29.94 | 34.29 | 101.0% | 114.5% |
| Ариг гал | EER | 2,309.9 | 2794.54 | 2992.14 | 3250.5 | 121.0% | 108.6% |
| Нийслэл-Өргөө | NUR | 1,959.8 | - | - | - | - | - |
| Эрчим Баян-Өлгий | BOE | 1,784.9 | 2750.49 | - | - | 154.1% | - |
| Хөх ган | HGN | 62.9 | 53.95 | 65.56 | 70 | 85.8% | 106.8% |
| Нако түлш | NKT | 15.2 | - | 21 | - | - | - |

Эх сурвалж: www.mse.mn

3.16. НҮҮРСНИЙ ОЛБОРЛОЛТ, БОРЛУУЛАЛТ, ЭКСПОРТ, мянган тонноор, 2021-2023.III



3.17. НҮҮРСНИЙ ОЛБОРЛОЛТ, БОРЛУУЛАЛТ, ЭКСПОРТ, мянган тонн, сараар, 2022-2023

| | Олборлолт | Борлуулалт | Экспорт |
|------------------------------------|-----------------|-----------------|-----------------|
| 2022 | 39,340.0 | 39,122.9 | 27,545.1 |
| 2022.I | 2,163.5 | 1,636.2 | 443.1 |
| 2022.II | 1,626.4 | 1,571.1 | 503.1 |
| 2022.III | 2,046.8 | 1,949.1 | 981.6 |
| 2022.IV | 2,344.6 | 1,427.2 | 680.0 |
| 2022.V | 1,923.6 | 1,433.9 | 832.1 |
| 2022.VI | 2,129.5 | 2,287.1 | 1,757.4 |
| 2022.VII | 2,304.8 | 2,936.1 | 2,434.6 |
| 2022.VIII | 3,601.9 | 3,821.1 | 3,083.2 |
| 2022.IX | 4,249.4 | 4,941.4 | 3,849.9 |
| 2022.X | 5,128.2 | 5,295.3 | 3,954.4 |
| 2022.XI | 5,417.9 | 5,530.4 | 4,181.5 |
| 2022.XII | 6,403.4 | 6,294.0 | 4,844.2 |
| 2023 | 16,948.2 | 17,866.1 | 13,917.2 |
| 2023.I | 5,579.1 | 5,759.1 | 4,282.4 |
| 2023.II | 4,777.0 | 5,453.8 | 4,204.4 |
| 2023.III | 6,592.1 | 6,653.2 | 5,430.4 |
| 2023.IV | - | - | - |
| 2023.V | - | - | - |
| 2023.VI | - | - | - |
| 2023.VII | - | - | - |
| 2023.VIII | - | - | - |
| 2023.IX | - | - | - |
| 2023.X | - | - | - |
| 2023.XI | - | - | - |
| 2023.XII | - | - | - |
| 2023.III 2022.III | 322.1% | 341.3% | 553.2% |
| 2023 2022 | 43.1% | 45.7% | 50.5% |

Эх сурвалж: Уул уурхайн хэлтэс, АМГТГ

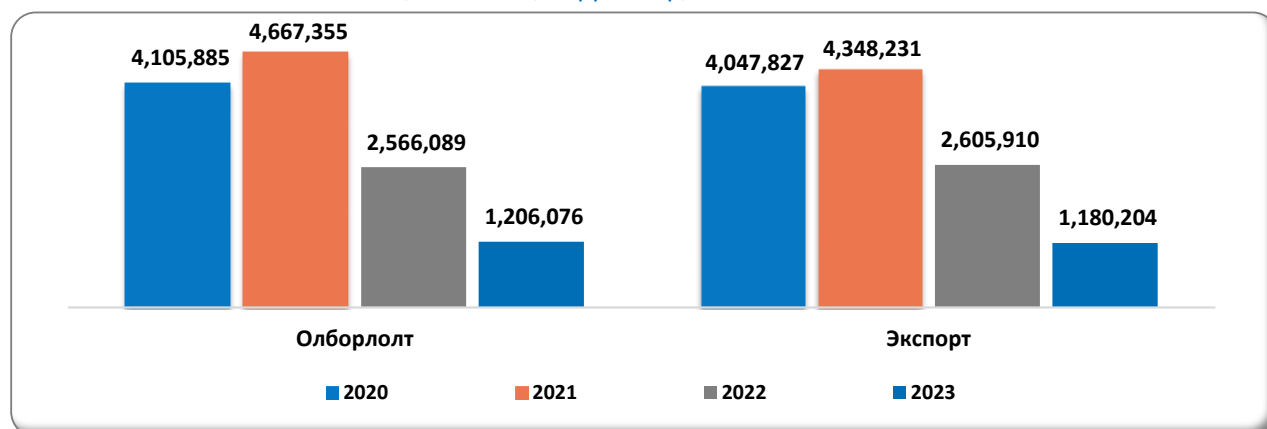
3.18. ЭКСПОРТЫН НҮҮРСНИЙ ЧАНАРЫН ДУНДАЖ ҮЗҮҮЛЭЛТ, 2022.XI

| НҮҮРСНИЙ ТӨРӨЛ | АНГИЛАЛ | ХИЛИЙН БООМТ | ОРДЫН НЭР | ЧАНАРЫН ҮЗҮҮЛЭЛТ | | | | | |
|------------------|------------------|----------------------|----------------------|------------------|--------------------|------------------|-------------------------------|------------------|-------------------------|
| | | | | GI | V ^{daf} % | A ^d % | S _t ^d % | W ^t % | Q ^{ar} kcal/kg |
| Антрацит | Түүхий антрацит | | | | | | | | |
| | Антрацит | Ханги | Их говь энерги | - | - | - | - | - | - |
| Чулуун нүүрс | Түүхий нүүрс | | | | | | | | |
| | Коксжих | Ханги | Эрдэнэс таван толгой | 87.6 | 27.6 | 16.8 | 1.0 | 2.6 | 6815 |
| | | Гашуун сухайт | Эрдэнэс таван толгой | 85.3 | 28.1 | 17.6 | 1.0 | 2.1 | 6519 |
| | Таван толгой | | - | - | - | - | - | - | - |
| | Сул коксжих | Ханги | Дадын хар толгой | - | - | - | - | - | - |
| | | Гашуун сухайт | Тавантолгой | - | - | - | - | - | - |
| | | Замын үүд | Могойн гол | - | - | - | - | - | - |
| | | Шивээ хүрэн | Баруун ноён | - | - | - | - | - | - |
| | Хүрэн шанд | | - | - | - | - | - | - | - |
| | Коксжих чанаргүй | Ханги | | - | - | - | - | - | - |
| | | Гашуун сухайт | Эрдэнэс таван толгой | 0.0 | 30.7 | 20.9 | 0.7 | 7.1 | 5564 |
| | | | Хүрэн шанд | - | - | - | - | - | - |
| | | Шивээ хүрэн | Баруун ноён | - | - | - | - | - | - |
| | Мак | | - | - | - | - | - | - | - |
| | Баяжуулсан нүүрс | | | | | | | | |
| | Коксжих | Гашуун сухайт | Ухаа худаг | - | - | - | - | - | - |
| | | Ханги | Айл баян | - | - | - | - | - | - |
| | | Ярант | Тефис майнинг /Хөөт/ | - | - | - | - | - | - |
| | Мо эн ко | | - | - | - | - | - | - | - |
| | Сул коксжих | Гашуун сухайт | Баруун наран | - | - | - | - | - | - |
| Шивээ хүрэн | | | - | - | - | - | - | - | |
| Кокс хагас, кокс | Гашуун сухайт | Тавантолгой транс | - | - | - | - | - | - | |
| Бусад | Замын үүд | Далан | - | - | - | - | - | - | |
| | | Френд шип | - | - | - | - | - | - | |
| | | Ачир /Алагтогоо/ | - | - | - | - | - | - | |
| | | Алагтогоо | - | - | - | - | - | - | |
| | | Гантиг хаус | - | - | - | - | - | - | |
| | | Говийн шандаст хүлэг | - | - | - | - | - | - | |
| | | Хөөт / Хуучин анд / | - | - | - | - | - | - | |
| | | Зэлтэр | - | - | - | - | - | - | |
| | | Цэцэнс майнинг | - | - | - | - | - | - | |
| | | Хөөт / Биг могул / | - | - | - | - | - | - | |
| | | Шарын гол | - | - | - | - | - | - | |
| | Бичигт | Эрдэнийн олз | - | - | - | - | - | - | |
| Хүрэн нүүрс | Замын үүд | Цайдам нуур | - | - | - | - | - | - | |
| | | Ховил | - | - | - | - | - | - | |
| | | Андын илч | - | - | - | - | - | - | |
| | | Билэгт баялаг | - | - | - | - | - | - | |
| | Бичигт | Олгой булаг | - | - | - | - | - | - | |
| | | Хөөт буман олз | - | - | - | - | - | - | |
| | | Бадмаараг хаш | - | - | - | - | - | - | |
| Эрдэнийн босго | - | - | - | - | - | - | | | |

Эх сурвалж: Уул уурхай, газрын тосны төв лаборатори, АМГТГ

4 | ГАЗРЫН ТОСНЫ СТАТИСТИК МЭДЭЭ

4.1. ГАЗРЫН ТОСНЫ ОЛБОРЛОЛТ, ЭКСПОРТ, баррелиар, 2020-2023



4.2. ГАЗРЫН ТОСНЫ ОЛБОРЛОЛТ, ЭКСПОРТ, баррель, сараар, 2022-2023

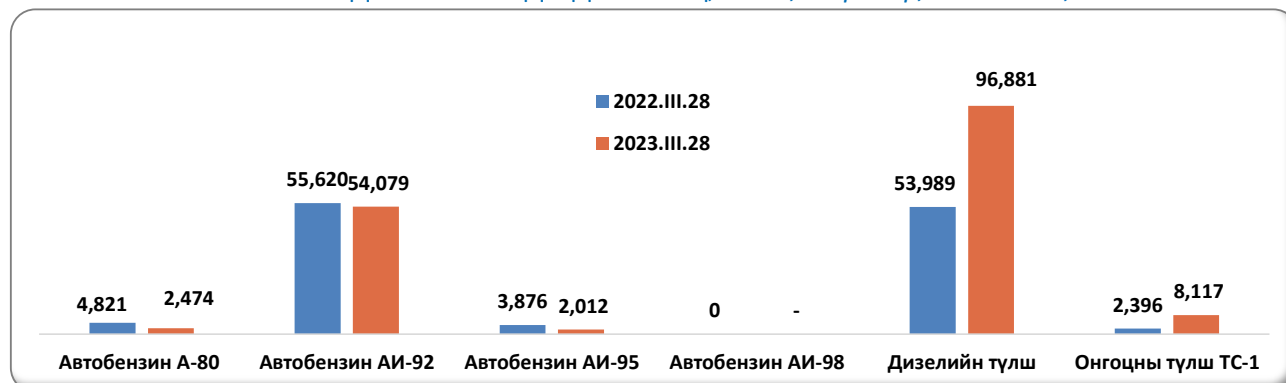
| | Олборлолт | | Экспорт | |
|-----------------------------------|------------------|---------------|------------------|---------------|
| | Баррель | Хувь | Баррель | Хувь |
| 2022 | 2,566,089 | 100.0% | 2,605,910 | 100.0% |
| 2022.I | 17,544 | 0.68% | - | - |
| 2022.II | 9,921 | 0.39% | - | - |
| 2022.III | 9,257 | 0.36% | - | - |
| 2022.IV | 1,001 | 0.04% | - | - |
| 2022.V | 1,290 | 0.05% | - | - |
| 2022.VI | 38,184 | 1.49% | 114,102 | 4.4% |
| 2022.VII | 351,008 | 13.68% | 359,232 | 13.8% |
| 2022.VIII | 457,301 | 17.82% | 492,619 | 18.9% |
| 2022.IX | 424,986 | 16.56% | 428,311 | 16.4% |
| 2022.X | 417,283 | 16.26% | 364,645 | 14.0% |
| 2022.XI | 410,196 | 15.99% | 432,823 | 16.6% |
| 2022.XII | 428,119 | 16.68% | 414,179 | 15.9% |
| 2023 | 1,206,076 | 100.0% | 1,180,204 | 100.0% |
| 2023.I | 430,646 | 35.71% | 393,310 | 33.3% |
| 2023.II | 372,459 | 30.88% | 368,359 | 31.2% |
| 2023.III | 402,971 | 33.41% | 418,535 | 35.5% |
| 2023.IV | 0 | 0.00% | 0 | 0.0% |
| 2023.V | 0 | 0.00% | 0 | 0.0% |
| 2023.VI | 0 | 0.00% | 0 | 0.0% |
| 2023.VII | 0 | 0.0% | 0 | 0.0% |
| 2023.VIII | 0 | 0.0% | 0 | 0.0% |
| 2023.IX | 0 | 0.0% | 0 | 0.0% |
| 2023.X | 0 | 0.0% | 0 | 0.0% |
| 2023.XI | 0 | 0.0% | 0 | 0.0% |
| 2023.XII | 0 | 0.0% | 0 | 0.0% |
| 2023.III 2023.II | 108.2% | 108.2% | 113.6% | 113.6% |
| 2023 2022 | 47.0% | - | 45.3% | - |

Эх сурвалж: Газрын тосны ашиглалтын хэлтэс, АМГТГ

4.3. ГАЗРЫН ТОСНЫ БҮТЭЭИ ДЭХҮҮНИЙ ИМПИОРТ, тонн, төрөл, сараар, 2022-2023

| | БҮГД | Автобензин А-80 | Автобензин АИ-92 | Автобензин АИ-95 | Автобензин АИ-98 | Дизелийн түлш | Онгоцны түлш ТС-1 | Шингэрүүлсэн шатдаг хий | Бусад |
|------------------------------------|------------------|-----------------|------------------|------------------|------------------|----------------|-------------------|-------------------------|----------------|
| 2022 | 1,875,343 | 32,514 | 616,611 | 22,462 | 183 | 962,468 | 56,949 | 43,376 | 140,781 |
| 2022.I | 139,456 | 1,229 | 39,498 | 1,769 | 0 | 83,809 | 1,805 | 2,030 | 9,317 |
| 2022.II | 138,921 | 4,187 | 63,713 | 1,244 | 0 | 58,792 | 1,492 | 2,904 | 6,588 |
| 2022.III | 133,828 | 4,821 | 55,620 | 3,876 | 122 | 53,989 | 2,396 | 3,433 | 9,571 |
| 2022.IV | 114,043 | 2,254 | 24,945 | 3,391 | 61 | 61,773 | 11,553 | 3,276 | 6,791 |
| 2022.V | 172,740 | 2,382 | 59,583 | 1,949 | 0 | 83,553 | 4,245 | 3,850 | 17,178 |
| 2022.VI | 187,104 | 4,036 | 48,840 | 2,075 | 0 | 98,140 | 6,807 | 3,237 | 23,969 |
| 2022.VII | 136,573 | 741 | 51,376 | 1,271 | 0 | 66,379 | 1,901 | 2,990 | 11,915 |
| 2022.VIII | 166,937 | 6,911 | 44,534 | 1,559 | 0 | 90,955 | 4,277 | 9,289 | 9,413 |
| 2022.IX | 153,678 | 1,292 | 40,452 | 1,209 | 0 | 79,785 | 8,062 | 2,058 | 20,821 |
| 2022.X | 164,335 | 932 | 62,672 | 2,008 | 0 | 85,633 | 3,579 | 1,598 | 7,913 |
| 2022.XI | 175,240 | 2,891 | 73,324 | 905 | 0 | 83,260 | 6,915 | 4,414 | 3,531 |
| 2022.XII | 192,488 | 840 | 52,053 | 1,205 | 0 | 116,402 | 3,915 | 4,299 | 13,772 |
| 2023 | 501,620 | 6,265 | 145,208 | 5,579 | 0 | 290,856 | 23,424 | 10,512 | 19,776 |
| 2023.I | 168,935 | 2,351 | 29,391 | 2,104 | 0 | 122,435 | 6,065 | 3,038 | 3,551 |
| 2023.II | 153,583 | 1,440 | 61,738 | 1,463 | 0 | 71,540 | 9,242 | 4,172 | 3,988 |
| 2023.III | 179,102 | 2,474 | 54,079 | 2,012 | 0 | 96,881 | 8,117 | 3,302 | 12,237 |
| 2023.IV | 0 | 0 | 0 | 0 | 0 | 0 | 0 | 0 | 0 |
| 2023.V | 0 | 0 | 0 | 0 | 0 | 0 | 0 | 0 | 0 |
| 2023.VI | 0 | 0 | 0 | 0 | 0 | 0 | 0 | 0 | 0 |
| 2023.VII | 0 | 0 | 0 | 0 | 0 | 0 | 0 | 0 | 0 |
| 2023.VIII | 0 | 0 | 0 | 0 | 0 | 0 | 0 | 0 | 0 |
| 2023.IX | 0 | 0 | 0 | 0 | 0 | 0 | 0 | 0 | 0 |
| 2023.X | 0 | 0 | 0 | 0 | 0 | 0 | 0 | 0 | 0 |
| 2023.XI | 0 | 0 | 0 | 0 | 0 | 0 | 0 | 0 | 0 |
| 2023.XII | 0 | 0 | 0 | 0 | 0 | 0 | 0 | 0 | 0 |
| 2023.III 2022.III | 133.8% | 51.3% | 97.2% | 51.9% | 0.0% | 179.4% | 338.8% | 96.2% | 127.8% |
| 2023 2022 | 26.7% | 19.3% | 23.5% | 24.8% | 0.0% | 30.2% | 41.1% | 24.2% | 14.0% |

4.4. ГАЗРЫН ТОСНЫ БҮТЭЭГДЭХҮҮНИЙ ҮЛДЭГДЭЛ НӨӨЦ, тонн, төрлөөр, 2022.III.27, 2023.III.28



Эх сурвалж: Газрын тосны бүтээгдэхүүний хэлтэс, АМГТГ

4.5. ДЭЛХИЙН ТОМООХОН БИРЖИД БОРЛОГДОЖ БУЙ ГАЗРЫН ТОСНЫ ДУНДАЖ ҮНЭ,
 ам.доллар/баррель, 2022 .2023

| | Нью-Йорк / WTI | | Лондон / BRENT | |
|------------|----------------|---|----------------|---|
| | Үнэ | Өөрчлөлт (өмнөх 7 хоногтой харьцуулсан) | Үнэ | Өөрчлөлт (өмнөх 7 хоногтой харьцуулсан) |
| 2022/01/24 | 83.31 | ↑ 9.86% | 86.27 | ↑ 9.74% |
| 2022/01/31 | 88.15 | ↑ 5.81% | 91.21 | ↑ 5.73% |
| 2022/02/07 | 91.41 | ↑ 3.70% | 92.95 | ↑ 1.91% |
| 2022/02/14 | 93.50 | ↑ 2.29% | 95.78 | ↑ 3.04% |
| 2022/02/21 | 92.65 | ↓ -0.91% | 95.39 | ↓ -0.41% |
| 2022/02/28 | 95.72 | ↑ 3.31% | 100.99 | ↑ 5.87% |
| 2022/03/07 | 119.40 | ↑ 24.74% | 123.21 | ↑ 22.00% |
| 2022/03/14 | 103.01 | ↓ -13.73% | 106.90 | ↓ -13.24% |
| 2022/03/21 | 112.12 | ↑ 8.84% | 115.62 | ↑ 8.16% |
| 2022/03/28 | 105.96 | ↓ -5.49% | 112.48 | ↓ -2.72% |
| 2022/04/04 | 103.28 | ↓ -2.53% | 107.53 | ↓ -4.40% |
| 2022/04/11 | 94.29 | ↓ -8.70% | 98.48 | ↓ -8.42% |
| 2022/04/18 | 108.21 | ↑ 14.76% | 113.16 | ↑ 14.91% |
| 2022/04/25 | 98.54 | ↓ -8.94% | 102.29 | ↓ -9.61% |
| 2022/05/02 | 105.17 | ↑ 6.73% | 107.58 | ↑ 5.17% |
| 2022/05/09 | 103.09 | ↓ -1.98% | 105.94 | ↓ -1.52% |
| 2022/05/16 | 114.20 | ↑ 10.78% | 114.24 | ↑ 7.83% |
| 2022/05/23 | 110.29 | ↓ -3.42% | 110.78 | ↓ -3.03% |
| 2022/05/31 | 114.67 | ↑ 3.97% | 118.20 | ↑ 6.70% |
| 2022/06/07 | 119.40 | ↑ 4.12% | 120.46 | ↑ 1.91% |
| 2022/06/13 | 118.67 | ↓ -0.61% | 120.22 | ↓ -0.20% |
| 2022/06/21 | 110.42 | ↓ -6.95% | 115.83 | ↓ -3.65% |
| 2022/06/28 | 111.34 | ↑ 0.83% | 115.83 | → 0.00% |
| 2022/07/05 | 110.14 | ↓ -1.08% | 113.31 | ↓ -2.18% |
| 2022/07/19 | 98.59 | ↓ -10.49% | 105.39 | ↓ -6.99% |
| 2022/07/26 | 98.27 | ↓ -0.32% | 101.95 | ↓ -3.26% |
| 2022/08/02 | 94.28 | ↓ -4.06% | 100.38 | ↓ -1.54% |
| 2022/08/09 | 92.11 | ↓ -2.30% | 98.16 | ↓ -2.21% |
| 2022/08/16 | 88.59 | ↓ -3.82% | 93.96 | ↓ -4.28% |
| 2022/08/23 | 91.97 | ↑ 3.82% | 97.86 | ↑ 4.15% |
| 2022/08/30 | 96.94 | ↑ 5.40% | 102.64 | ↑ 4.88% |
| 2022/09/06 | 89.03 | ↓ -8.16% | 95.44 | ↓ -7.01% |
| 2022/09/13 | 88.05 | ↓ -1.10% | 94.03 | ↓ -1.48% |
| 2022/09/20 | 85.15 | ↓ -3.29% | 91.81 | ↓ -2.36% |
| 2022/09/27 | 76.86 | ↓ -9.74% | 83.04 | ↓ -9.55% |
| 2022/10/04 | 83.44 | ↑ 8.56% | 88.70 | ↑ 6.82% |
| 2022/10/11 | 91.06 | ↑ 9.13% | 96.22 | ↑ 8.48% |
| 2022/10/18 | 84.84 | ↓ -6.83% | 91.98 | ↓ -4.41% |
| 2022/10/25 | 84.92 | ↑ 0.09% | 91.56 | ↓ -0.46% |
| 2022/11/01 | 87.06 | ↑ 2.52% | 94.83 | ↑ 3.57% |
| 2022/11/08 | 91.96 | ↑ 5.63% | 97.94 | ↑ 3.28% |
| 2022/11/15 | 85.64 | ↓ -6.87% | 93.22 | ↓ -4.82% |
| 2022/11/22 | 80.17 | ↓ -6.39% | 87.82 | ↓ -5.79% |
| 2022/11/29 | 77.22 | ↓ -3.68% | 84.05 | ↓ -4.29% |
| 2022/12/06 | 77.39 | ↑ 0.22% | 83.01 | ↓ -1.24% |
| 2022/12/13 | 73.75 | ↓ -4.70% | 78.53 | ↓ -5.40% |
| 2022/12/20 | 75.87 | ↑ 2.87% | 80.10 | ↑ 2.00% |
| 2022/12/27 | 80.02 | ↑ 5.47% | 84.98 | ↑ 6.09% |
| 2023/01/03 | 80.45 | ↑ 0.54% | 86.00 | ↑ 1.20% |
| 2023/01/10 | 74.62 | ↓ -7.25% | 79.80 | ↓ -7.21% |
| 2023/01/17 | 79.04 | ↑ 5.92% | 84.15 | ↑ 5.45% |
| 2023/01/24 | 81.62 | ↑ 3.26% | 88.15 | ↑ 4.75% |
| 2023/01/31 | 77.94 | ↓ -4.51% | 84.64 | ↓ -3.98% |
| 2023/02/07 | 74.44 | ↓ -4.49% | 81.40 | ↓ -3.83% |
| 2023/02/14 | 79.16 | ↑ 6.34% | 85.78 | ↑ 5.38% |
| 2023/02/20 | 76.60 | ↓ -3.23% | 83.14 | ↓ -3.08% |
| 2023/02/28 | 75.78 | ↓ -1.07% | 82.06 | ↓ -1.30% |

| | | | | | | |
|-------------------|-------|---|--------|-------|---|--------|
| 2023/03/07 | 80.50 | ↑ | 6.23% | 86.25 | ↑ | 5.11% |
| 2023/03/14 | 74.55 | ↓ | -7.39% | 80.54 | ↓ | -6.62% |
| 2023/03/21 | 67.95 | ↓ | -8.85% | 74.01 | ↓ | -8.11% |
| 2023/03/28 | 72.97 | ↑ | 7.39% | 77.83 | ↑ | 5.16% |

4.6. ГАЗРЫН ТОСНЫ БҮТЭЭГДЭХҮҮНИЙ ЖИЖИГЛЭН БОРЛУУЛАЛТЫН ДУНДАЖ ҮНЭ, төгрөг/литр, төрөл, аймгаар, 2022.III.28, 2023.III.28

| | Автобензин А-80 | | | Автобензин АИ-92 | | | Автобензин АИ-95 | | | Дизелийн түлш | | |
|-------------------------|-----------------|-----------------|----------------------------|------------------|-----------------|----------------------------|------------------|-----------------|---------------------------|-----------------|-----------------|----------------------------|
| | 2022. III.28 | 2023. III.28 | 2023.III.28 2022.III.28 | 2022. III.28 | 2023. III.28 | 2023.III.28 2022.III.28 | 2022. III.28 | 2023. III.28 | 2023.III.28 2022.II.28 | 2022. III.28 | 2023. III.28 | 2023.III.28 2022.III.28 |
| УЛСЫН ДУНДАЖ | 2,370 | 2,532 | 106.8% | 2,416 | 2,552 | 105.6% | 2,855 | 3,829 | 134.1% | 2,836 | 4,006 | 141.3% |
| Улаанбаатар | 2,200 | 2,370 | 107.7% | 2,240 | 2,390 | 106.7% | 2,770 | 3,710 | 133.9% | 2,840 | 3,850 | 135.6% |
| Баруун бүс | 2,674 | 2,802 | 104.8% | 2,720 | 2,818 | 103.6% | - | 3,950 | - | 2,776 | 4,192 | 151.0% |
| Баян-Өлгий | 2,680 | 2,680 | 100.0% | 2,720 | 2,700 | 99.3% | - | 3,800 | - | 2,650 | 4,140 | 156.2% |
| Говь-Алтай | 2,600 | 2,780 | 106.9% | 2,650 | 2,800 | 105.7% | - | 3,950 | - | 2,840 | 4,270 | 150.4% |
| Завхан | 2,690 | 2,870 | 106.7% | 2,740 | 2,890 | 105.5% | - | 4,000 | - | 2,840 | 4,200 | 147.9% |
| Увс | 2,700 | 2,880 | 106.7% | 2,750 | 2,900 | 105.5% | - | 4,000 | - | 2,800 | 4,140 | 147.9% |
| Ховд | 2,700 | 2,800 | 103.7% | 2,740 | 2,800 | 102.2% | - | 3,880 | - | 2,750 | 4,210 | 153.1% |
| Хангайн бүс | 2,322 | 2,492 | 107.3% | 2,366 | 2,512 | 106.2% | 2,906 | 3,847 | 132.4% | 2,848 | 3,985 | 139.9% |
| Архангай | 2,300 | 2,480 | 107.8% | 2,370 | 2,500 | 105.5% | 2,890 | 3,840 | 132.9% | 2,850 | 3,970 | 139.3% |
| Баянхонгор | 2,330 | 2,510 | 107.7% | 2,375 | 2,530 | 106.5% | - | 3,850 | - | 2,840 | 4,130 | 145.4% |
| Булган | 2,320 | 2,470 | 106.5% | 2,370 | 2,490 | 105.1% | 2,930 | 3,840 | 131.1% | 2,840 | 3,910 | 137.7% |
| Өвөрхангай | 2,270 | 2,450 | 107.9% | 2,320 | 2,470 | 106.5% | 2,890 | 3,830 | 132.5% | 2,840 | 4,020 | 141.5% |
| Орхон | 2,320 | 2,470 | 106.5% | 2,340 | 2,490 | 106.4% | 2,890 | 3,840 | 132.9% | 2,840 | 3,910 | 137.7% |
| Хөвсгөл | 2,390 | 2,570 | 107.5% | 2,420 | 2,590 | 107.0% | 2,930 | 3,880 | 132.4% | 2,880 | 3,970 | 137.8% |
| Төвийн бүс | 2,307 | 2,479 | 107.4% | 2,363 | 2,499 | 105.7% | 2,854 | 3,810 | 133.5% | 2,856 | 3,947 | 138.2% |
| Төв | 2,240 | 2,420 | 108.0% | 2,290 | 2,440 | 106.6% | 2,810 | 3,780 | 134.5% | 2,790 | 3,940 | 141.2% |
| Дархан-Уул | 2,270 | 2,450 | 107.9% | 2,320 | 2,470 | 106.5% | 2,870 | 3,820 | 133.1% | 2,840 | 3,910 | 137.7% |
| Сэлэнгэ | 2,340 | 2,480 | 106.0% | 2,390 | 2,500 | 104.6% | 2,880 | 3,830 | 133.0% | 2,840 | 3,910 | 137.7% |
| Говьсүмбэр | 2,270 | 2,460 | 108.4% | 2,330 | 2,480 | 106.4% | 2,870 | 3,810 | 132.8% | 2,870 | 3,940 | 137.3% |
| Дундговь | 2,330 | 2,510 | 107.7% | 2,380 | 2,530 | 106.3% | 2,870 | 3,810 | 132.8% | 2,880 | 3,960 | 137.5% |
| Дорноговь | 2,350 | 2,500 | 106.4% | 2,430 | 2,520 | 103.7% | 2,840 | 3,830 | 134.9% | 2,920 | 3,980 | 136.3% |
| Өмнөговь | 2,350 | 2,530 | 107.7% | 2,400 | 2,550 | 106.3% | 2,840 | 3,790 | 133.5% | 2,850 | 3,990 | 140.0% |
| Зүүн бүс | 2,347 | 2,520 | 107.4% | 2,390 | 2,540 | 106.3% | 2,890 | 3,830 | 132.5% | 2,860 | 4,057 | 141.8% |
| Дорнод | 2,350 | 2,510 | 106.8% | 2,380 | 2,530 | 106.3% | 2,890 | 3,830 | 132.5% | 2,800 | 4,100 | 146.4% |
| Сүхбаатар | 2,370 | 2,550 | 107.6% | 2,420 | 2,570 | 106.2% | 2,930 | 3,870 | 132.1% | 2,940 | 4,110 | 139.8% |
| Хэнтий | 2,320 | 2,500 | 107.8% | 2,370 | 2,520 | 106.3% | 2,850 | 3,790 | 133.0% | 2,840 | 3,960 | 139.4% |

Эх сурвалж: Газрын тосны бүтээгдэхүүний хэлтэс, АМГТГ

4.7. ГАЗРЫН ТОСНЫ БҮТЭЭГДЭХҮҮНИЙ ЖИЖИГЛЭН БОРЛУУЛАЛТЫН УЛСЫН ДУНДАЖ ҮНЭ,
төгрөг/литр, төрөл, сар бүрийн эцсээр, 2020-2023

| | Автобензин А-80 | Автобензин АИ-92 | Автобензин АИ-95 | Дизелийн түлш |
|--|--------------------|---------------------|---------------------|------------------|
| 2020.III.31 | 1785 | 1863 | 2196 | 2515 |
| 2020.IV.28 | 1505 | 1571 | 2051 | 2230 |
| 2020.V.26 | 1443 | 1511 | 1878 | 2076 |
| 2020.VI.30 | 1443 | 1507 | 1878 | 1976 |
| 2020.VII.28 | 1463 | 1506 | 2078 | 2137 |
| 2020.VIII.25 | 1507 | 1550 | 2078 | 2123 |
| 2020.IX.29 | 1467 | 1543 | 2079 | 1980 |
| 2020.X.27 | 1463 | 1545 | 2078 | 1985 |
| 2020.XI.24 | 1457 | 1536 | 2077 | 1983 |
| 2020.XII.28 | 1455 | 1534 | 2077 | 1976 |
| 2021.I.26 | 1483 | 1559 | 2083 | 2025 |
| 2021.II.23 | 1492 | 1560 | 2174 | 2112 |
| 2021.III.30 | 1505 | 1563 | 2183 | 2123 |
| 2021.IV.27 | 1508 | 1563 | 2183 | 2123 |
| 2021.V.31 | 1513 | 1545 | 2163 | 2233 |
| 2021.VI.29 | 1513 | 1545 | 2313 | 2262 |
| 2021.VII.27 | 1812 | 1846 | 2418 | 2352 |
| 2021.VIII.31 | 2112 | 2144 | 2513 | 2545 |
| 2021.IX.28 | 2129 | 2161 | 2702 | 2545 |
| 2021.X.26 | 2150 | 2181 | 2608 | 2541 |
| 2021.XI.29 | 2256 | 2303 | 2759 | 2778 |
| 2021.XII.28 | 2370 | 2397 | 2864 | 2883 |
| 2022.I.31 | 2370 | 2416 | 2855 | 2836 |
| 2022.II.01 | 2419 | 2464 | 2954 | 2924 |
| 2022.III.29 | 2516 | 2560 | 3144 | 3117 |
| 2022.IV.26 | 2517 | 2561 | 3353 | 3369 |
| 2022.V.31 | 2517 | 2561 | 3351 | 3425 |
| 2022.VI.28 | 2994 | 2559 | 4000 | 3736 |
| 2022.VII.26 | 2996 | 2559 | 4341 | 4045 |
| 2022.VIII.30 | 2525 | 2558 | 4025 | 3736 |
| 2022.IX.27 | 2525 | 2554 | 4030 | 3587 |
| 2022.X.30 | 2532 | 2552 | 4037 | 3771 |
| 2022.XI.29 | 2532 | 2552 | 4029 | 3962 |
| 2022.XII.27 | 2532 | 2552 | 4029 | 4004 |
| 2023.I.31 | 2532 | 2552 | 3829 | 4006 |
| 2023.II.28 | 2532 | 2552 | 3829 | 4006 |
| 2023.III.28 | 2532 | 2552 | 3289 | 4006 |
| 2023.II.28 2023.III.31 | 100.0% | 100.0% | 100.0% | 100.0% |
| 2023.III.31 2022.III.31 | 100.6% | 99.7% | 121.8% | 128.5% |
| 2023.III.31 2021.III.31 | 168.2% | 163.3% | 150.7% | 188.7% |

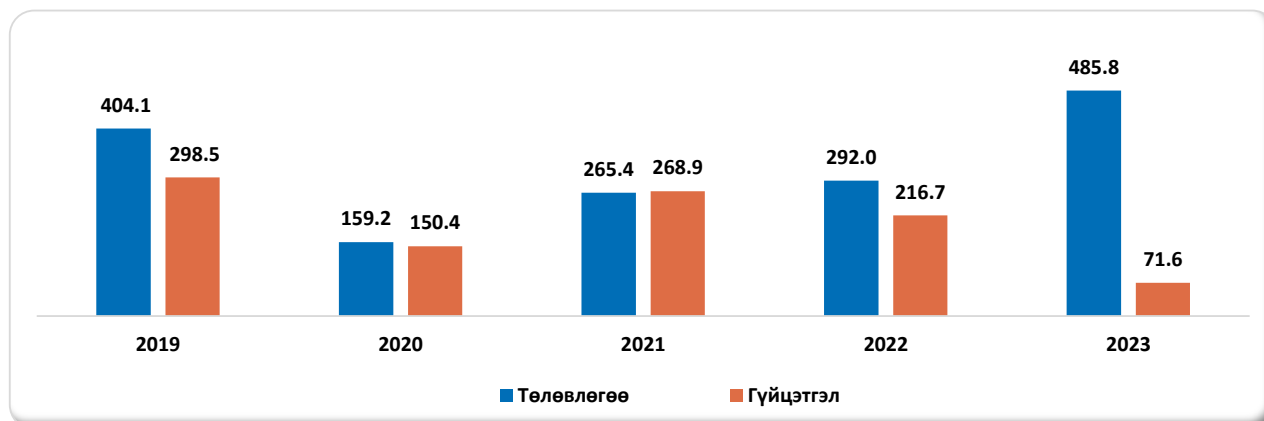
Эх сурвалж: Газрын тосны бүтээгдэхүүний хэлтэс, АМГТГ

5 | УЛСЫН ТӨСВИЙН ОРЛОГЫН СТАТИСТИК МЭДЭЭ

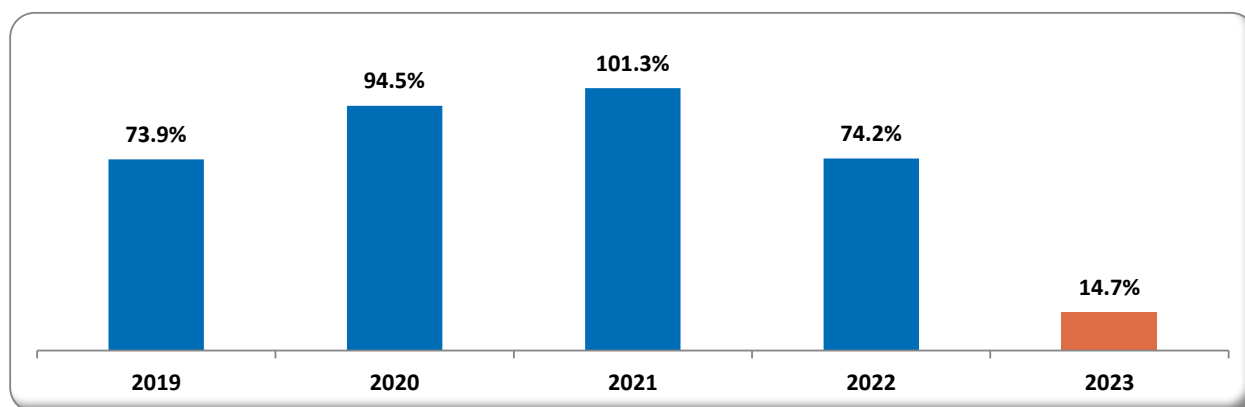
5.1. АМГТГ-ЫН УЛСЫН ТӨСӨВТ ТӨВЛӨРҮҮЛЭХ ТӨЛӨВЛӨГӨӨНИЙ ГҮЙЦЭТГЭЛ, орлогын төрөл, сая төгрөгөөр, 2023-III-31

| | 2023 оны төлөвлөгөө | 2023-III | |
|---|---------------------|-----------------|--------------|
| | | Гүйцэтгэл | Биелэлт |
| БҮГД | 485,780.9 | 71,578.0 | 14.7% |
| Ашигт малтмалын тусгай зөвшөөрлийн төлбөр | 29,720.9 | 5,988.5 | 20.1% |
| Улсын төсвийн хөрөнгөөр хайгуул хийсэн ордын нөхөн төлбөр | 2,962.6 | 326.7 | 11.0% |
| Газрын тосны экспорт | 424,971.2 | 51,835.2 | 12.2% |
| Бусад орлого | 3,126.2 | 2,427.6 | 77.7% |
| Сонгон шалгаруулалт | 25,000.0 | 11,000.0 | 44.0% |

5.2. АМГТГ-ЫН УЛСЫН ТӨСӨВТ ТӨВЛӨРҮҮЛСЭН НИЙТ ОРЛОГО, тэрбум төгрөгөөр, 2019-2023



5.3. АМГТГ-ЫН УЛСЫН ТӨСВИЙН ОРЛОГЫН ТӨЛӨВЛӨГӨӨНИЙ БИЕЛЭЛТИЙН ХУВЬ, 2019-2023



Эх сурвалж: Санхүү, хөрөнгө оруулалтын хэлтэс, АМГТГ



Энэхүү статистик мэдээ нь сар бүр шинэчлэгдэн, Ашигт малтмал, газрын тосны газрын www.mrpm.gov.mn вэб хуудсанд нийтлэгдэж байна.



**Ашигт малтмал, газрын тосны газар
Хяналт-шинжилгээ, үнэлгээ, дотоод аудитын
хэлтэс**

Хаяг:

Улаанбаатар хот, Чингэлтэй дүүрэг, Барилгачдын талбай-3, Засгийн газрын XII байр, баруун жигүүр
Факс: 11-310370

Утас: 51-263927

И-мэйл: info@mrpm.gov.mn

Вэб хуудас: www.mrpm.gov.mn