




УУЛ УУРХАЙ  
ХҮНД ҮЙЛДВЭРИЙН ЯАМ



АШИГТ МАЛТМАЛ,  
ГАЗРЫН ТОСНЫ ГАЗАР



***ЭРДЭС БАЯЛГИЙН  
СТАТИСТИК МЭДЭЭ  
2018/IX***

[www.mrpm.gov.mn](http://www.mrpm.gov.mn)

---

---

---

## **ХЭРЭГЛЭГЧ ТАНАА**

*Энэхүү "Эрдэс баялгийн статистик мэдээ" эмхтгэл нь 2013 оноос эхлэн сар бүр хэвлэмэл болон цахим хэлбэрээр хэрэглэгч Танд хүрч байгаа билээ. Бид орчин үеийн статистик мэдээ хэрэглэгчдийн онцлог, мэдээний давтамж, тархааж буй хэлбэр зэргээс шалтгаалан эмхтгэлийн агуулга болон загварыг шинэчлэх ажлыг эхлүүлээд байна. Танд энэ талаарх санал хүсэлт байвал дараах хаяг болон утсаар илгээн бидний ажилд тусалцаа үзүүлэхийг хүсье.*

### **Хаяг:**

Ашигт малтмал, газрын тосны газар

Хяналт-шинжилгээ, үнэлгээ, статистикийн хэлтэс

Улаанбаатар хот, Чингэлтэй дүүрэг, Барилгачдын

талбай-3, Засгийн газрын XII байр, баруун жигүүр

**Утас:** 70183111

**Факс:** 11-310370

**И мэйл:** [info@mrpm.gov.mn](mailto:info@mrpm.gov.mn)

**Вэб хуудас:** [www.mrpm.gov.mn](http://www.mrpm.gov.mn)

Энэхүү эмхтгэл нь сар бүр шинэчлэгдэн АМГТГ-ын [www.mrpm.gov.mn](http://www.mrpm.gov.mn) вэб хуудсанд гарч байна.



## АГУУЛГА

A. ҮНДСЭН ҮЗҮҮЛЭЛТҮҮД.....	4
I. ТУСГАЙ ЗӨВШӨӨРӨЛ БА ТАЛБАЙН СТАТИСТИК МЭДЭЭ....	5
II. ГЕОЛОГИ, ХАЙГУУЛЫН СТАТИСТИК МЭДЭЭ.....	14
III. УУЛ УУРХАЙН СТАТИСТИК МЭДЭЭ.....	17
IV. НҮҮРСНИЙ СТАТИСТИК МЭДЭЭ.....	20
V. ГАЗРЫН ТОСНЫ СТАТИСТИК МЭДЭЭ.....	23
VI. УЛСЫН ТӨСВИЙН ОРЛОГЫН СТАТИСТИК МЭДЭЭ.....	27



## ҮНДСЭН ҮЗҮҮЛЭЛТҮҮД

Хүчин төгөлдөр тусгай  
зөвшөөрлийн тоо

**3189**  
(2018.X.05)

Хүчин төгөлдөр тусгай  
зөвшөөрөл бүхий  
талбай

**9,5** сая га  
(2018.X.05)

Нийт нутаг дэвсгэрт  
тусгай зөвшөөрөл бүхий  
талбайн эзлэх хувь

**6.0%**  
(2018.X.05)

Алтны дэлхийн зах  
зээлийн дундаж үнэ

**1198,5**  
ам.доллар/унци  
(2018.IX)

Зэсийн дэлхийн зах  
зээлийн дундаж үнэ

**6019,6**  
ам.доллар/тонн  
(2018.IX)

Эрчим хүчний нүүрсний  
дэлхийн зах зээлийн

дундаж үнэ **31,0**  
ам.доллар /тонн  
(2018.IX)

Коксжих нүүрсний  
дэлхийн зах зээлийн  
дундаж үнэ **133,7**  
ам.доллар/тонн  
(2018.IX)

Нүүрсний олборлолт  
**36'767,5**  
мянган тонн  
(2018.I-IX)

Нүүрсний борлуулалт  
**33'388,6**  
мянган тонн  
(2018.I-IX)

Нүүрсний экспорт  
**27'299,6**  
мянган тонн  
(2018.I-IX)

Газрын тосны олборлолт  
**5'009'669**  
барелль  
(2018.I-IX)

Газрын тосны экспорт  
**4'811'791**  
барелль  
(2018.I-IX)

Газрын тосны  
бүтээгдэхүүний импорт  
**162'362,6** тонн  
(2018.IX)

Автобензин А-80  
улсын дундаж үнэ  
**1783** төгрөг  
(2018.IX.25)

Автобензин АИ-92  
улсын дундаж үнэ  
**1917** төгрөг  
(2018.IX.25)

Автобензин АИ-95  
улсын дундаж үнэ  
**2163** төгрөг  
(2018.IX.25)

Дизелийн түлшний  
улсын дундаж үнэ  
**2215** төгрөг  
(2018.IX.25)

Төсвийн орлогын  
төлөвлөгөөний биелэлт  
**81.5%**  
(2018.I-IX)



## I. ТУСГАЙ ЗӨВШӨӨРӨЛ БА ТАЛБАЙН СТАТИСТИК МЭДЭЭ

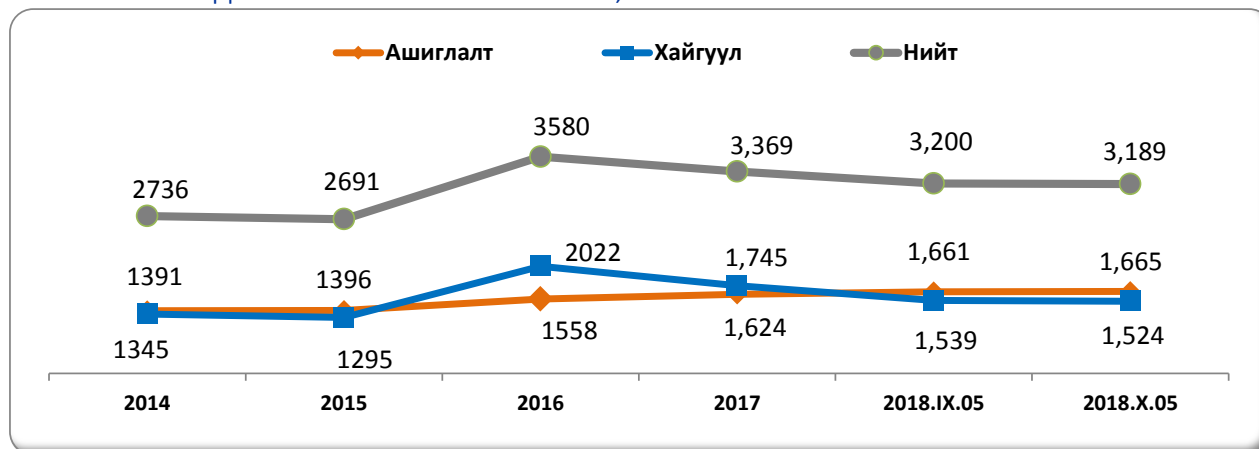
1.1. ХУЧИН ТӨГӨЛДӨР ТУСГАЙ ЗӨВШӨӨРЛИЙН ТОО, ТАЛБАЙН ХЭМЖЭЭ, /аймаг, нийслэлээр, 2018.Х.05/

Аймаг, нийслэл	БҮГД			Үүнээс:					
				Ашиглалт			Хайгуул		
	Тусгай зөвшөөрлийн тоо	Талбайн хэмжээ /мян.га/	Нутаг дэвсгэрт эзлэх хувь	Тусгай зөвшөөрлийн тоо	Талбайн хэмжээ /мян.га/	Нутаг дэвсгэрт эзлэх хувь	Тусгай зөвшөөрлийн тоо	Талбайн хэмжээ /мян.га/	Нутаг дэвсгэрт эзлэх хувь
<b>УЛСЫН ХЭМЖЭЭНД</b>	<b>3189</b>	<b>9458.8</b>	<b>6.0</b>	<b>1665</b>	<b>1577.4</b>	<b>1.0</b>	<b>1524</b>	<b>7881.4</b>	<b>5.0</b>
Архангай	37	73.6	1.3	26	12.6	0.23	11	61.1	1.10
Баян-Өлгий	67	181.6	4.0	26	12.3	0.27	41	169.2	3.70
Баянхонгор	168	431.1	3.7	89	83.5	0.72	79	347.6	3.01
Булган	118	178.4	3.7	69	34.9	0.72	49	143.5	2.95
Өвөрхангай	51	114.1	1.8	29	15.7	0.25	22	98.4	1.57
Говь-Алтай	176	902.9	6.4	51	86.3	0.61	125	816.6	5.76
Говьсүмбэр	17	58.7	10.6	13	38.9	7.02	4	19.8	3.58
Дархан-Уул	78	13.9	4.3	66	7.8	2.40	12	6.1	1.86
Дорноговь	401	1643.7	15.0	177	213.0	1.95	224	1430.7	13.08
Дорнод	170	539.5	4.4	71	57.1	0.46	99	482.4	3.91
Дундговь	219	860.4	11.5	98	158.8	2.13	121	701.6	9.40
Завхан	81	458.0	5.5	9	14.1	0.17	72	443.9	5.38
Өмнөговь	213	1378.7	8.3	99	514.1	3.11	114	864.6	5.23
Орхон	9	11.1	13.2	9	11.1	13.16	0	0.0	0.00
Сүхбаатар	104	427.7	5.2	63	51.7	0.63	41	376.0	4.57
Сэлэнгэ	196	118.7	2.9	142	38.1	0.92	54	80.5	1.94
Төв	443	456.1	6.2	302	148.1	2.00	141	308.0	4.16
Увс	151	547.5	7.9	46	20.8	0.30	105	526.7	7.57
Улаанбаатар	184	14.0	3.0	170	12.5	2.65	14	1.5	0.31
Хөвсгөл	36	94.4	0.9	21	9.2	0.09	15	85.2	0.84
Ховд	124	372.0	4.9	33	13.4	0.18	91	358.6	4.72
Хэнтий	256	507.2	6.3	115	48.2	0.60	141	459.0	5.69

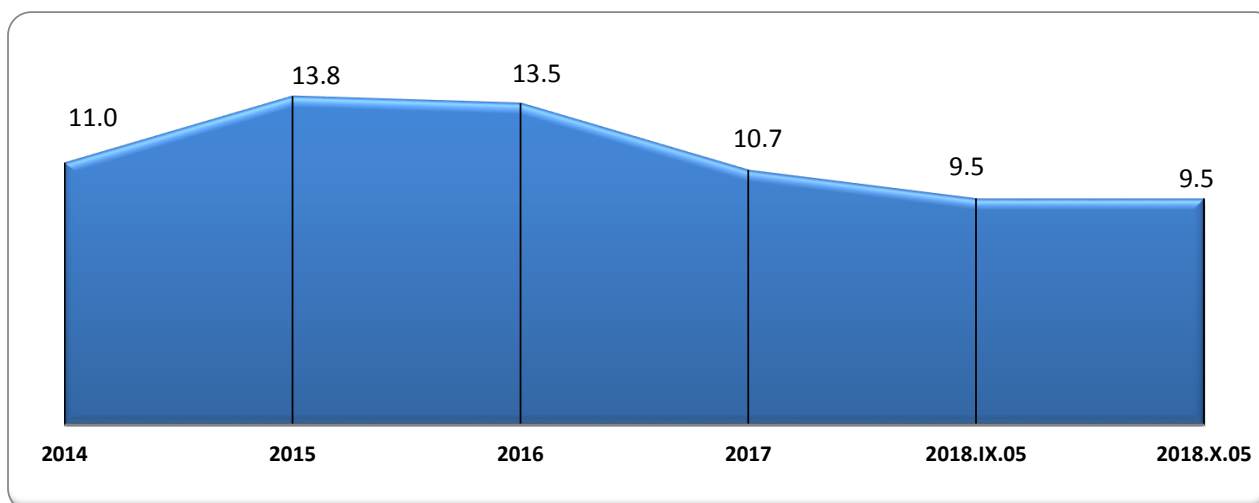
Эх сурвалж: Кадастрын хэлтэс, АМГТГ



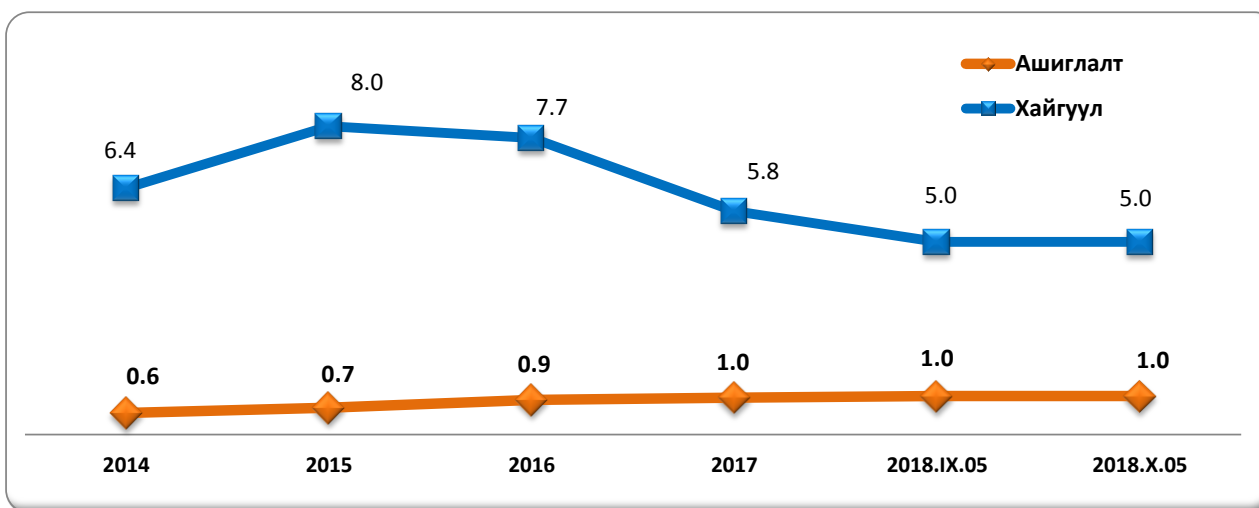
1.2. ХҮЧИН ТӨГӨЛДӨР ТУСГАЙ ЗӨВШӨӨРЛИЙН ТОО, 2014-2018



1.3. ХҮЧИН ТӨГӨЛДӨР ТУСГАЙ ЗӨВШӨӨРӨЛ БҮХИЙ ТАЛБАЙ, /сая.га, 2014-2018/



1.4. НИЙТ НУТАГ ДЭВСГЭРТ ТУСГАЙ ЗӨВШӨӨРӨЛ БҮХИЙ ТАЛБАЙН ЭЗЛЭХ ХУВЬ, 2014-2018



Тайлбар: 2010.IV.20-ны өдрөөс хайгуулын тусгай зөвшөөрөл шинээр олгохыг хориглосон.

2015.I.26-ны өдрөөс хайгуулын тусгай зөвшөөрөл олгох өргөдөл хүлээн авч эхэлсэн.

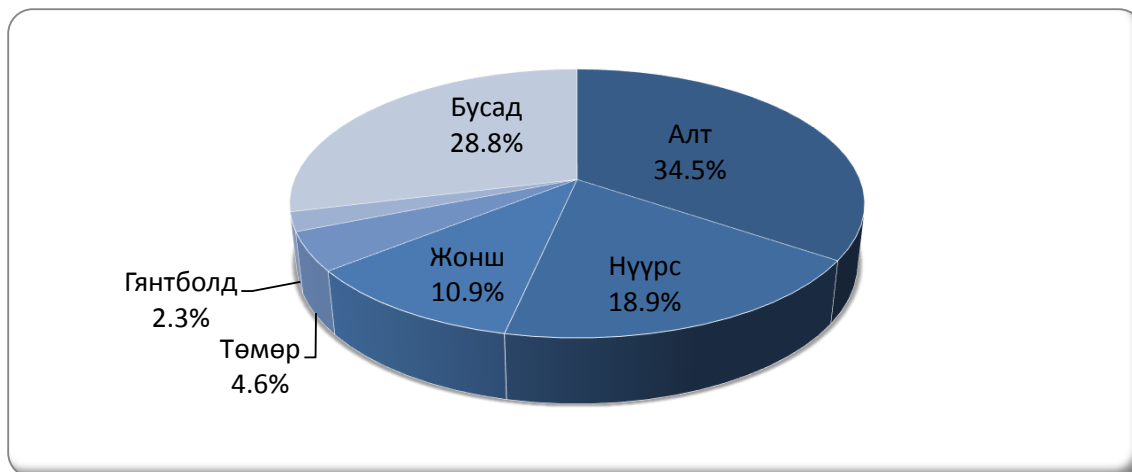
Эх сурвалж: Кадастрын хэлтэс, АМГТГ



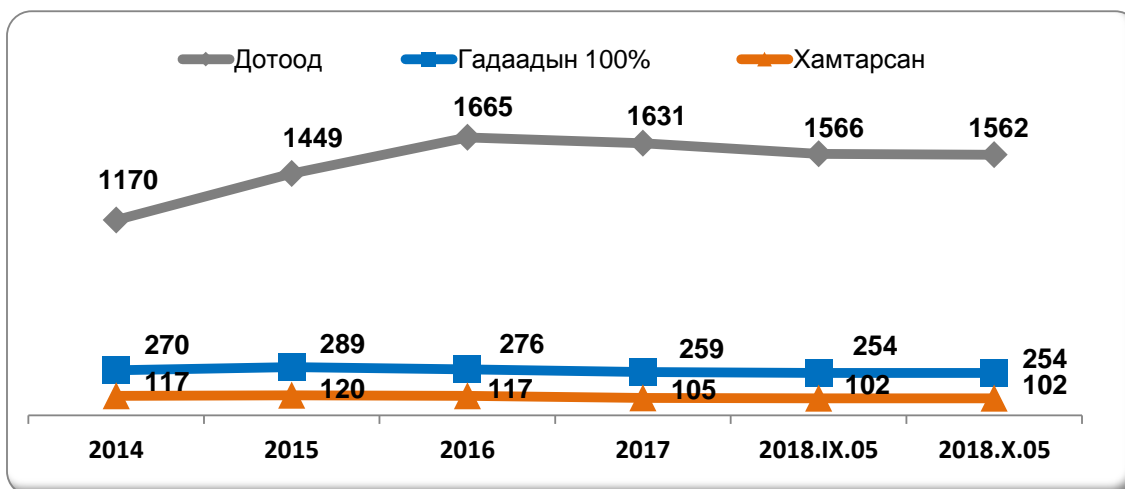
1.5. БҮРТГЭЛТЭЙ ТАЛБАЙН ХЭМЖЭЭ, /сая.га, давхардсан байдлаар, 2018.Х.05/

Талбайн нэр	Талбайн хэмжээ	Нийт нутаг дэвсгэрт эзлэх хувь
Хүчин төгөлдөр ашиглалтын тусгай зөвшөөрөлтэй талбай	1.5	1.0%
Хүчин төгөлдөр хайгуулын тусгай зөвшөөрөлтэй талбай	7.8	5.0%
Улсын тусгай хамгаалалттай газар	29.1	18.6%
Орон нутгийн тусгай хэрэгцээний газар	28.3	18.1%
Стратегийн орд, Нөөцөд авсан талбай, Улсын тусгай хамгаалалттай газар	39.2	25.1%
Эдэлбэр, зурвас газар	1.1	0.7%
Бусад хориглосон талбай	49.1	31.4%

1.6. АШИГЛАЛТЫН ТУСГАЙ ЗӨВШӨӨРЛИЙН БҮТЭЦ, /ашигт малтмалын төрлөөр, 2018.Х.05/



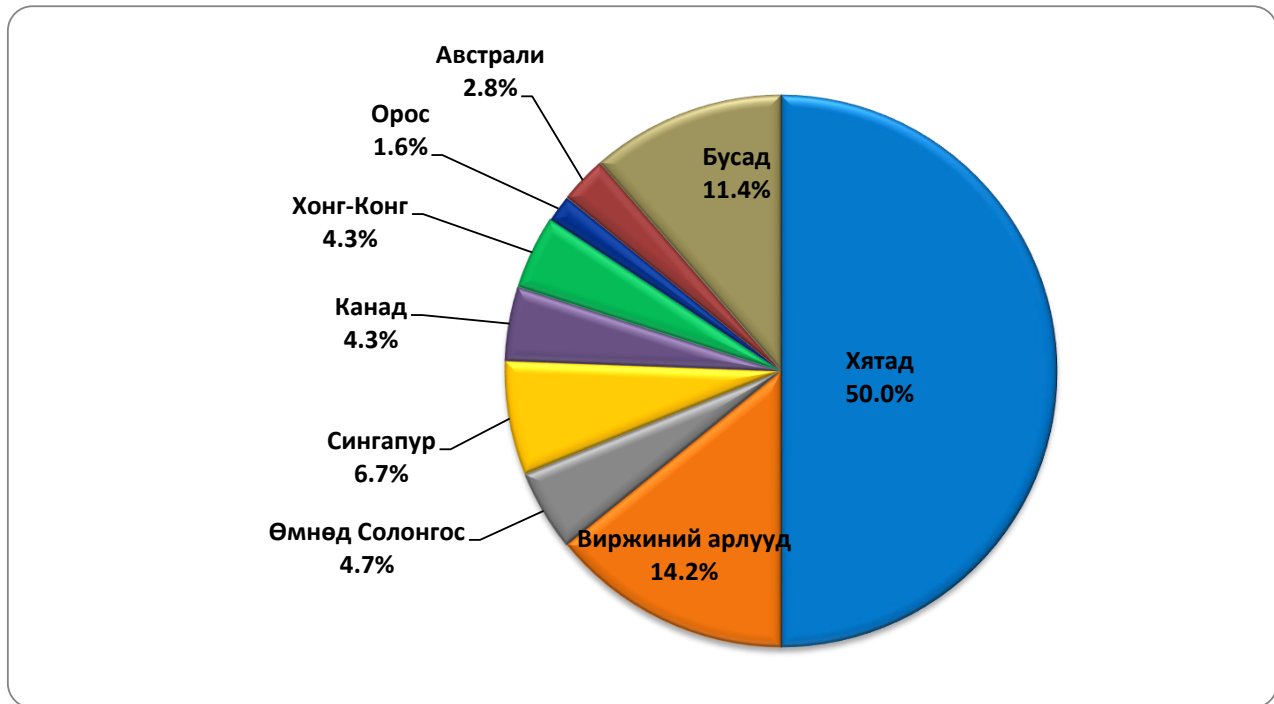
1.7. ХҮЧИН ТӨГӨЛДӨР ТУСГАЙ ЗӨВШӨӨРӨЛ ЭЗЭМШИГЧДИЙН ТОО, /хөрөнгө оруулалтын хэлбэрээр, 2014-2018/



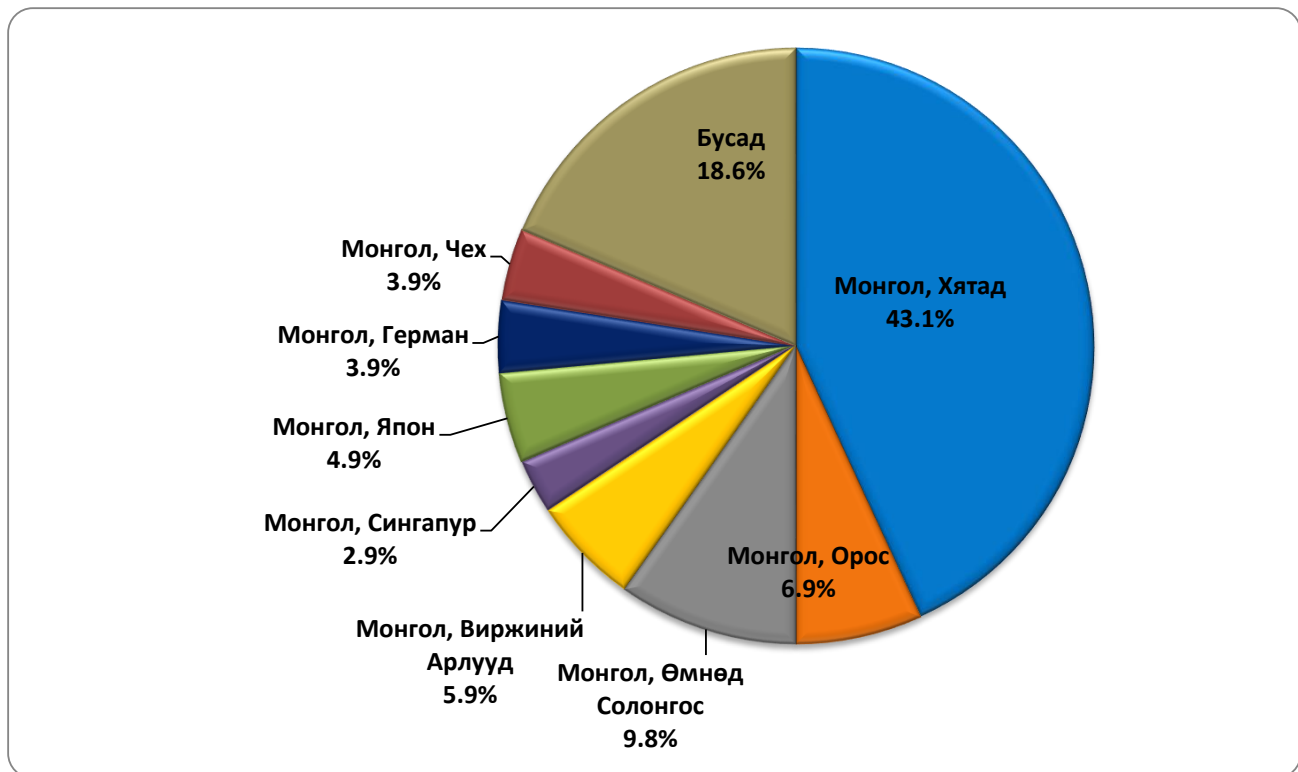
Эх сурвалж: Кадастрын хэлтэс, АМГТГ



1.8. ГАДААДЫН 100 ХУВИЙН ХӨРӨНГӨ ОРУУЛАЛТАЙ ТУСГАЙ ЗӨВШӨӨРӨЛ ЭЗЭМШИГЧИД, /улсаар, 2018.Х.05/



1.9. ХАМТАРСАН ХӨРӨНГӨ ОРУУЛАЛТАЙ ТУСГАЙ ЗӨВШӨӨРӨЛ ЭЗЭМШИГЧИД, /улсаар, 2018.Х.05/



Эх сурвалж: Кадастрын хэлтэс, АМГТГ



1.10. ТУСГАЙ ЗЭВШӨӨРӨЛ ЭЗЭМШИГЧДИЙН ХӨРӨНГӨ ОРУУЛАГЧ УЛС, 2018.Х.05

	Эзэмшигч		Тусгай зөвшөөрөл		Талбай	
	Тоо	Хувь	Тоо	Хувь	Гектар	Хувь
<b>БҮГД</b>	<b>1918</b>	<b>100%</b>	<b>3189</b>	<b>100%</b>	<b>9,383,236.9</b>	<b>100%</b>
Монгол	1562	81.44%	2514	78.83%	6,966,094.4	74.24%
Хятад	172	8.97%	234	7.34%	489,197.1	5.21%
Виржиний Арлууд	42	2.19%	103	3.23%	346,750.2	3.70%
Сингапур	22	1.15%	77	2.41%	460,263.8	4.91%
Өмнөд Солонгос	22	1.15%	36	1.13%	100,446.3	1.07%
Хонг-Конг	15	0.78%	34	1.07%	246,457.5	2.63%
Орос	14	0.73%	16	0.50%	7,940.9	0.08%
Канад	13	0.68%	28	0.88%	196,108.2	2.09%
Австрали	7	0.36%	8	0.25%	33,060.0	0.35%
Япон	7	0.36%	60	1.88%	207,728.1	2.21%
Герман	6	0.31%	7	0.22%	13,864.0	0.15%
Америкийн Нэгдсэн Улс	5	0.26%	7	0.22%	7,807.4	0.08%
Голланд	4	0.21%	20	0.63%	131,587.6	1.40%
Люксембург	4	0.21%	8	0.25%	20,095.8	0.21%
Чехийн Бүгд Найрамдах Улс	4	0.21%	7	0.22%	52,526.3	0.56%
Их Британи	4	0.21%	7	0.22%	19,669.2	0.21%
Украйн	2	0.10%	2	0.06%	291.8	0.00%
Болгар	2	0.10%	4	0.13%	4,784.6	0.05%
Бермуд	2	0.10%	3	0.09%	7,314.3	0.08%
Казахстан	2	0.10%	2	0.06%	2,340.6	0.02%
Польш	1	0.05%	1	0.03%	1,561.3	0.02%
Сейшелс	1	0.05%	1	0.03%	36,391.0	0.39%
Унгар	1	0.05%	1	0.03%	87.4	0.00%
Барбадос	1	0.05%	3	0.09%	10,040.0	0.11%
Шинэ Зеланд	1	0.05%	2	0.06%	151.7	0.00%
Малайз	1	0.05%	2	0.06%	2,416.5	0.03%
Макао	1	0.05%	2	0.06%	18,260.9	0.19%

1.11. ТУСГАЙ ЗЭВШӨӨРӨЛ БАРЬЦААЛАГЧИЙН ХӨРӨНГӨ ОРУУЛАЛТ, 2018.Х.05



Эх сурвалж: Кадастрын хэлтэс, АМГТГ



**1.12. БАНК, БАНК БУС САНХҮҮГИЙН БАЙГУУЛЛАГЫН БАРЬЦААНД БАЙГАА ТУСГАЙ ЗӨВШӨӨРӨЛ, ТАЛБАЙН ХЭМЖЭЭ, 2018.Х.05**

Барьцаалагч	Тусгай зөвшөөрөл		Талбайн хэмжээ	
	Тоо	Хувь	Га	Хувь
<b>БҮГД</b>	<b>243</b>	<b>100.0%</b>	<b>384,761.5</b>	<b>100.0%</b>
Худалдаа хөгжлийн банк	35	14.4%	45391.8	11.80%
Монгол улсын хөгжлийн банк	23	9.5%	18460.0	4.80%
Голомтбанк	21	8.6%	18822.1	4.89%
Капиталбанк	17	7.0%	4645.9	1.21%
Улаанбаатар хотын банк	17	7.0%	10889.5	2.83%
ХААН банк	16	6.6%	2804.7	0.73%
Хасбанк	13	5.3%	1335.1	0.35%
Голомт, Хадгаламж, Зоос, Анод Банкууд	11	4.5%	80891.6	21.02%
Анодбанк	9	3.7%	8696.8	2.26%
Голомтбанк, Голомтбанк	7	2.9%	6411.9	1.67%
Европын сэргээн босголт, хөгжлийн банк	7	2.9%	2639.4	0.69%
Зоосбанк	6	2.5%	104121.3	27.06%
Чингисхаан банк	6	2.5%	2467.7	0.64%
Жи Эс Би капитал ББСБ	6	2.5%	10609.2	2.76%
Үндэсний хөрөнгө оруулалтын банк	4	1.6%	1247.2	0.32%
Төрийн банк	4	1.6%	570.6	0.15%
Капитронбанк	4	1.6%	1222.1	0.32%
Трийпл Флаг Майнинг Файнанс Бермуда Лтд	3	1.2%	13041.9	3.39%
Банк оф Чайна	3	1.2%	916.8	0.24%
Хадгаламж банк	3	1.2%	10911.8	2.84%
Хөтөлтномгон	3	1.2%	294.2	0.08%
Экспорт-Импорт Банк оф Чайна	3	1.2%	1092.0	0.28%
Эрэлбанк	2	0.8%	150.3	0.04%
Фёрст Литиум Корпорейшн	2	0.8%	17131.1	4.45%
Газпромбанк	1	0.4%	440.9	0.11%
Ворлдголд	1	0.4%	583.4	0.15%
Прогресскапитал	1	0.4%	28.5	0.01%
Дельтасан	1	0.4%	19.9	0.01%
Банк оф Чайна	1	0.4%	79.5	0.02%
Бизнес-Инвест девелопмент	1	0.4%	1791.4	0.47%
Жэт финанс	1	0.4%	56.8	0.01%
Кредит экспресс	1	0.4%	235.6	0.06%
Мөнх орших капитал	1	0.4%	178.1	0.05%
Олон улсын хөрөнгө оруулалтын банк	1	0.4%	28.3	0.01%
Соломон инвестментс	1	0.4%	5324.7	1.38%
Стандарт чартеред банк	1	0.4%	8489.9	2.21%
Транскапитал	1	0.4%	270.6	0.07%
Туркойсфинанс	1	0.4%	673.4	0.18%
Тээвэрхөгжлийн банк	1	0.4%	189.1	0.05%
Хамтын нөхөрлөлын сан	1	0.4%	114.7	0.03%
Экспорт-Импорт Банк оф Чайна, Хятадын Хөгжилийн Банк	1	0.4%	1405.4	0.37%
Монголшуудан банк	1	0.4%	86.6	0.02%

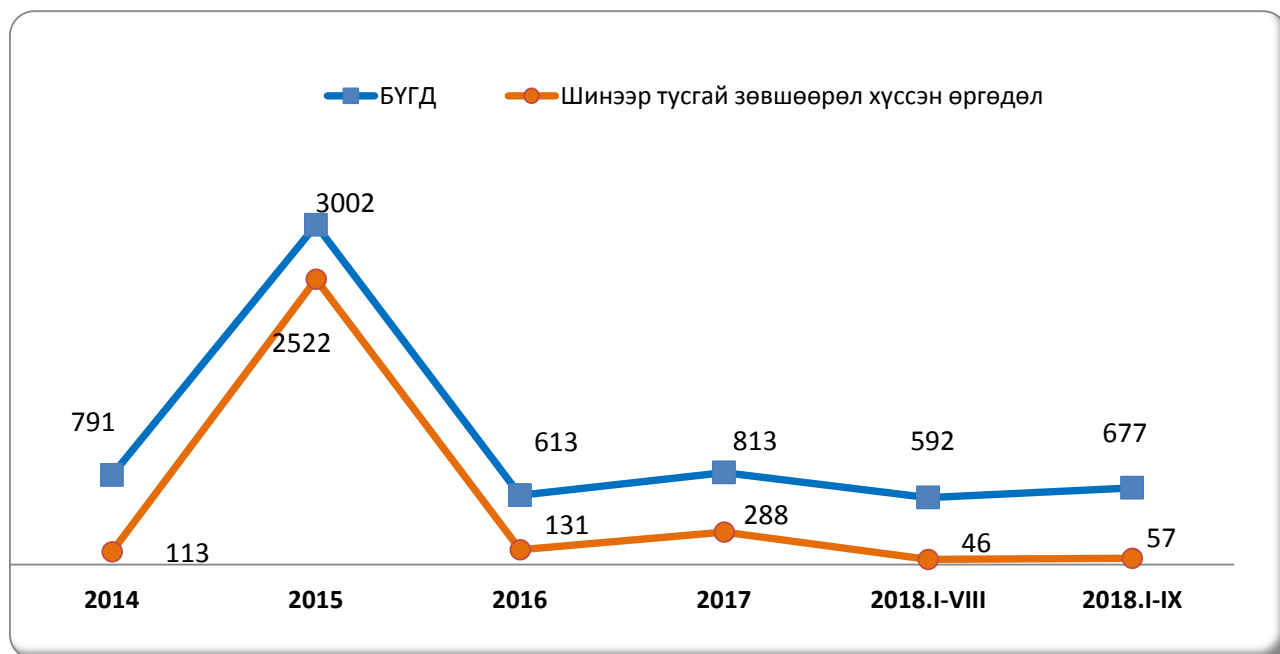
Эх сурвалж: Кадастрын хэлтэс, АМГТГ



1.13. ХҮЛЭЭН АВСАН ӨРГӨДЛИЙН ТОО, /өргөдлийн төрлөөр, 2014-2018/

Өргөдлийн төрөл	2014	2015	2016	2017	2018.I-VIII	2018.I-IX
<b>БҮГД</b>	<b>791</b>	<b>3002</b>	<b>613</b>	<b>813</b>	<b>592</b>	<b>677</b>
<b>Шинээр авах</b>	<b>113</b>	<b>2522</b>	<b>131</b>	<b>288</b>	<b>46</b>	<b>57</b>
Ашиглалт	98	87	103	65	46	57
Хайгуул	0	2335	0	0	0	0
Сонгон шалгаруулалт	15	100	28	223	0	0
<b>Сунгуулах</b>	<b>453</b>	<b>249</b>	<b>173</b>	<b>231</b>	<b>333</b>	<b>389</b>
<b>Шилжүүлэх</b>	<b>53</b>	<b>92</b>	<b>139</b>	<b>153</b>	<b>119</b>	<b>131</b>
Ашиглалт	36	52	49	78	19	19
Хайгуул	17	40	90	75	100	112
<b>Барьцаалах</b>	<b>44</b>	<b>22</b>	<b>33</b>	<b>37</b>	<b>36</b>	<b>37</b>
Ашиглалт	40	22	30	32	36	37
Хайгуул	4	0	3	5	0	0
<b>Талбай буцаах</b>	<b>128</b>	<b>117</b>	<b>137</b>	<b>104</b>	<b>58</b>	<b>63</b>
Ашиглалт	12	24	26	14	9	9
Хайгуул	116	93	111	90	49	54

1.14. ХҮЛЭЭН АВСАН ӨРГӨДЛИЙН ТОО, 2014-2018



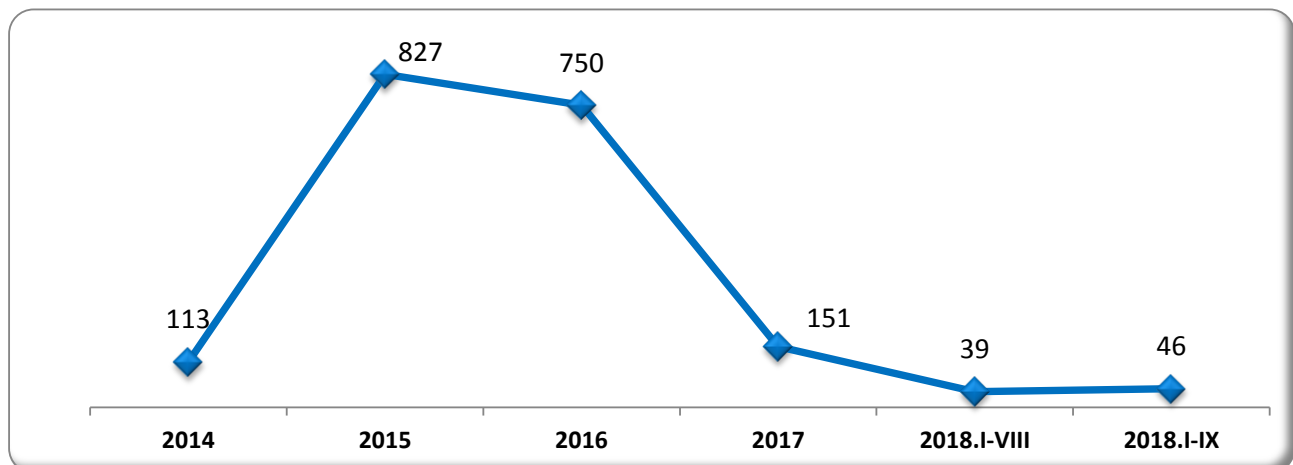
Эх сурвалж: Кадастрын хэлтэс, АМГТГ



1.15. ХӨДӨЛГӨӨНД ОРСОН ТУСГАЙ ЗӨВШӨӨРЛИЙН ТОО, /тусгай зөвшөөрлийн төрлөөр, 2014-2018/

Бүртгэлийн төрөл	2014	2015	2016	2017	2018.I-VIII	2018.I-IX
<b>Шинээр олгосон</b>	<b>113</b>	<b>827</b>	<b>750</b>	<b>151</b>	<b>39</b>	<b>46</b>
Ашиглалт	97	91	93	77	34	41
Хайгуул	2	697	629	41	5	5
Сонгон шалгаруулалт	14	39	28	33	0	0
<b>Талбай буцаасан</b>	<b>119</b>	<b>150</b>	<b>166</b>	<b>97</b>	<b>64</b>	<b>69</b>
Ашиглалт	13	25	25	13	9	9
Хайгуул	106	125	141	84	55	60
<b>Цуцалсан/хүчингүй</b>	<b>123</b>	<b>173</b>	<b>241</b>	<b>237</b>	<b>121</b>	<b>133</b>
Ашиглалт	14	10	37	35	17	20
Хайгуул	109	163	204	202	104	113
<b>Дуусгавар болсон</b>	<b>289</b>	<b>179</b>	<b>124</b>	<b>176</b>	<b>116</b>	<b>119</b>
<b>Шилжүүлсэн</b>	<b>51</b>	<b>88</b>	<b>146</b>	<b>136</b>	<b>136</b>	<b>139</b>
Ашиглалт	38	46	50	62	31	33
Хайгуул	13	42	96	74	105	106
<b>Сунгуулсан</b>	<b>444</b>	<b>336</b>	<b>167</b>	<b>162</b>	<b>310</b>	<b>329</b>
<b>Барьцаалсан</b>	<b>40</b>	<b>22</b>	<b>29</b>	<b>39</b>	<b>36</b>	<b>37</b>
Ашиглалт	34	22	27	34	36	37
Хайгуул	6	0	2	5	0	0
<b>Барьцаа чөлөөлсөн</b>	<b>29</b>	<b>24</b>	<b>16</b>	<b>39</b>	<b>16</b>	<b>17</b>
Ашиглалт	24	19	12	38	15	16
Хайгуул	5	5	4	1	1	1
<b>Нөхөн олгосон</b>	<b>11</b>	<b>19</b>	<b>35</b>	<b>26</b>	<b>34</b>	<b>37</b>
Ашиглалт	7	10	15	19	10	11
Хайгуул	4	9	20	7	24	26

1.16. ШИНЭЭР ОЛГОСОН ТУСГАЙ ЗӨВШӨӨРЛИЙН ТОО, 2014-2018



Эх сурвалж: Кадастрын хэлтэс, АМГТГ



1.17. АШИГТ МАЛТМАЛЫН 10 БА ТҮҮНЭЭС ДЭЭШ ТУСГАЙ ЗӨВШӨӨРӨЛ ЭЗЭМШИГЧИД, 2018.Х.05

№	Аж ахуй нэгжийн нэр	Тусгай зөвшөөрлийн тоо	Талбайн хэмжээ	Хуулийн этгээдийн Ангилал	Хөрөнгө оруулагч улс
1	Чингис ворлд майнинг	50	156,734.6	хамтарсан хөрөнгө оруулалттай ХХК	Монгол, Япон
2	Монголросцветмет	30	16,136.4	ХХК	Монгол
3	Алтандорнод монгол	28	154,751.8	гадаадын 100% хөрөнгө оруулалттай ХХК	Виржиний Арлууд
4	Монголын алт МАК	24	62,365.3	ХХК	Монгол
5	Гацуурт Цайна инвестмент	17	9,557.3	ХХК	Монгол
6	монголиа	15	207,645.0	гадаадын 100% хөрөнгө оруулалттай ХХК	Сингапур
7	Олон-Овоот гоулд	14	90,111.6	ХХК	Монгол
8	Хүннү говь алтай	12	2,206.7	ХХК	Монгол
9	Эрэл	11	10,996.6	ХХК	Монгол
10	Гобикоул энд энерги	11	6,988.5	ХХК	Монгол
11	Ричфлюорит	11	6,387.6	ХХК	Монгол
12	Кожеговь	10	223,082.7	ХХК	Монгол
13	МОЭНКО	10	12,807.4	гадаадын 100% хөрөнгө оруулалттай ХХК	Сингапур
14	МАК Цемент	10	3,854.8	ХХК	Монгол

1.18. АШИГТ МАЛТМАЛЫН ТУСГАЙ ЗӨВШӨӨРӨЛ БҮХИЙ 100'000 БА ТҮҮНЭЭС ДЭЭШ ТАЛБАЙ ЭЗЭМШИГЧИД, 2018.Х.05

№	Аж ахуй нэгжийн нэр	Тусгай зөвшөөрлийн тоо	Талбайн хэмжээ	Хуулийн этгээдийн Ангилал	Хөрөнгө оруулагч улс
1	Кожеговь Цайна инвестмент	10	223,082.7	ХХК	Монгол
2	монголиа	15	207,645.0	гадаадын 100% хөрөнгө оруулалттай ХХК	Сингапур
3	Монгол ураниум ресурс	2	191,728.6	ХХК	Монгол
4	Чингис ворлд майнинг	50	156,734.6	хамтарсан хөрөнгө оруулалттай ХХК	Монгол, Япон
5	Алтандорнод монгол	28	154,751.8	гадаадын 100% хөрөнгө оруулалттай ХХК	Виржиний Арлууд
6	Пибодивинсвэй ресорсез	6	121,945.0	гадаадын 100% хөрөнгө оруулалттай ХХК	Голланд
7	Монлаа	4	108,679.0	ХХК	Монгол
8	Эф Ви Эс Пи	4	104,232.4	гадаадын 100% хөрөнгө оруулалттай ХХК	Хонг-Конг

Эх сурвалж: Кадастрын хэлтэс, АМГТГ



## II. ГЕОЛОГИ, ХАЙГУУЛЫН СТАТИСТИК МЭДЭЭ

### 2.1. УЛСЫН ТӨСВИЙН ХӨРӨНГӨӨР ХИЙСЭН ГЕОЛОГИ, СУДАЛГААНЫ АЖИЛ, /ажлын төрлөөр, сая.төгрөгөөр, 2015-2018/

Ажлын төрөл	2015		2016		2017		2018.I-IX	
	сая.төг	гүйцэт-гэл	сая.төг	гүйцэт-гэл	сая.төг	гүйцэт-гэл	сая.төг	гүйцэт-гэл
<b>БҮГД</b>	<b>9,280.6</b>	<b>81.8%</b>	<b>9,341.1</b>	<b>100%</b>	<b>12,255.1</b>	<b>91.8%</b>	<b>10,346.8</b>	<b>77.6%</b>
Улсын геологийн зураглал 1:200000	330.5	62.9%	642.7	100%	482.3	100.0%	360.8	0.4%
Геологийн зураглал, ерөнхий эрлийн ажил 1:50000	5,556.7	78.4%	4,975.8	100%	5,355.9	100.0%	3,666.7	37.4%
Сэдэвчилсэн ажил	3,167.7	92.0%	3,476.1	100%	6,274.6	80.8%	6,319.3	62.6%
Хамтын ажиллагааны төсөл	225.6	79.3%	246.6	100%	142.4	100.0%	-	0.0%

### 2.2. ХАЙГУУЛЫН ТУСГАЙ ЗӨВШӨӨРӨЛ ЭЗЭМШИГЧДИЙН ГЕОЛОГИ, ХАЙГУУЛЫН АЖЛЫН ЗАРДАЛ, /ажлын төрлөөр, сая.төгрөгөөр, 2013-2017/

	2013	2014	2015	2016	2017.IX.30*	2017 оны дүнд эзлэх хувь
<b>БҮГД</b>	<b>150,095.8</b>	<b>160,421.9</b>	<b>107,238.5</b>	<b>190,260</b>	<b>136,450.8</b>	<b>100.0%</b>
Бэлтгэл ажил	3,842.3	3,146.2	2,998.7	8,924.2	3,506.7	2.6%
Зураглалын ажил	2,328.8	3,006.8	2,314.2	5,815.3	1,869.2	1.4%
Эрлийн маршрут	2,530.5	2,535.4	2,789.2	6,383.5	2,289.8	1.7%
Сорьцлолт	2,659.3	2,259.7	2,047.1	32,645.9	78,986.7	57.9%
Геофизикийн ажил	13,427.2	12,413.9	10,716.5	9,826.5	14,425.4	10.6%
Уулын ажил	2,530.8	4,887.8	2,784.2	1,697.1	-	0.0%
Өрөмдлөг	82,575.7	86,233.0	49,794.5	68,917.0	5,802.6	4.3%
Геохимийн ажил	2,133.4	746.0	779.1	-	-	-
Лаборатори	10,889.8	10,490.8	6,710.6	8,833.1	11,343.9	8.3%
Топогеодезийн ажил	1,880.4	1,357.9	1,638.3	2,248.6	5,364.6	3.9%
Гидрогеологийн ажил	751.6	2,781.3	2,549.9	1,174.1	940.5	0.7%
Тээвэр	5,182.5	3,780.9	3,112.8	17,331.0	341.4	0.3%
Сүүрин боловсруулалт	11,233.7	21,563.1	11,055.0	11,685.7	1,082.5	0.8%
Байгаль орчны нөхөн сэргээлт	1,382.0	2,015.8	1,749.6	1,346.9	348.2	0.3%
Талбайн сорьцлолт	416.6	1,484.7	1,246.9	2,101.3	906.5	0.7%
Геоморфологи	25.3	0.0	20.6	-	-	-
Археологи	528.3	123.0	96.8	231.2	162.2	0.1%
Палеонтологи	448.9	88.3	43.3	-	-	-
Бусад	5,328.7	1,506.9	4,791.0	11,098.5	9,080.6	6.7%

\* Урьдчилсан байдлаар

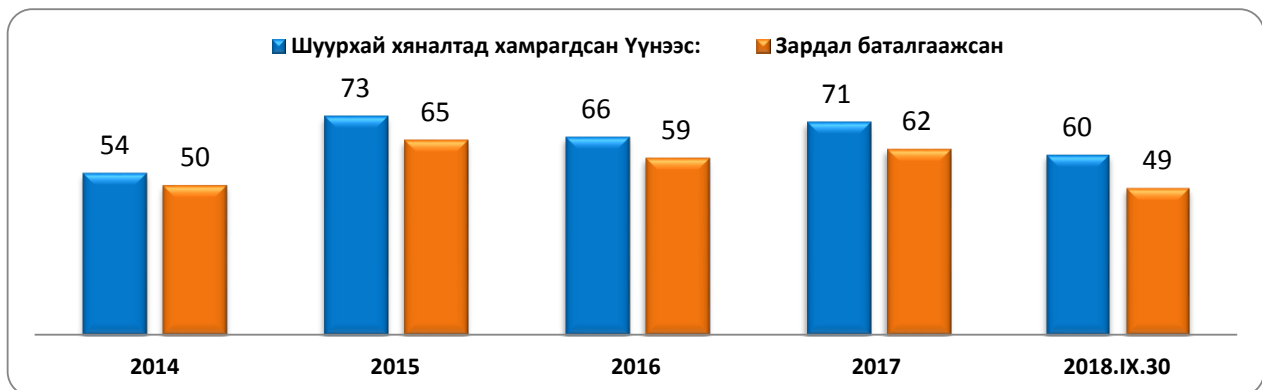
Эх сурвалж: Геологи, хайгуулын хэлтэс, АМГТГ



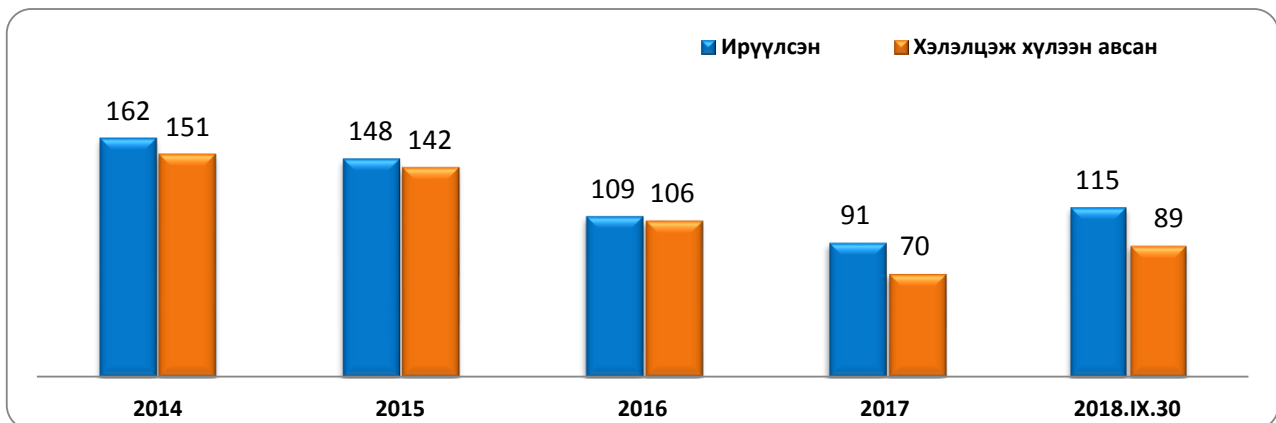
**2.3. ХАЙГУУЛЫН АЖЛЫН ЖИЛИЙН ТӨЛӨВЛӨГӨӨ, ТАЙЛАН ИРҮҮЛСЭН БОЛОН ХАЙГУУЛЫН ЗАРДАЛ БАТАЛГААЖСАН ТУСГАЙ ЗӨВШӨӨРЛИЙН ТОО, 2014-2017**

	2014	2015	2016	2017	2018.IX.30
<b>Төлөвлөгөө</b>					
Ирүүлэх ёстой	1667	1345	2051	1748	1695
Ирүүлсэн	1133	1307	1750	1724	1652
Ирц %	68.0%	97.2%	85.3%	98.6%	97.4%
<b>Тайлан</b>					
Ирүүлэх ёстой	1345	1802	1974	1745	-
Ирүүлсэн	958	1260	1666	1538	-
Ирц %	71%	69.9%	83.0%	88.1%	-
Хайгуулын ажлын тайлангийн зардлын доод хэмжээг хянасан хувь	100%	97.0%	99.7%	94.9%	-
Зардал санхүүгийн тайлангаар баталгаажсан хувь	100%	91.7%	94.9%	87.0%	-

**2.4. ГЕОЛОГИ, ХАЙГУУЛЫН АЖЛЫН ХЭЭРИЙН ШУУРХАЙ ХЯНАЛТАД ХАМРАГДСАН ТУСГАЙ ЗӨВШӨӨРЛИЙН ТОО, 2014-2018**



**2.5. ХҮЛЭЭН АВСАН ХАЙГУУЛЫН АЖЛЫН ҮР ДҮНГИЙН ТАЙЛАНГИЙН ТОО, 2014-2018**



Эх сурвалж: Геологи, хайгуулын хэлтэс, АМГТГ



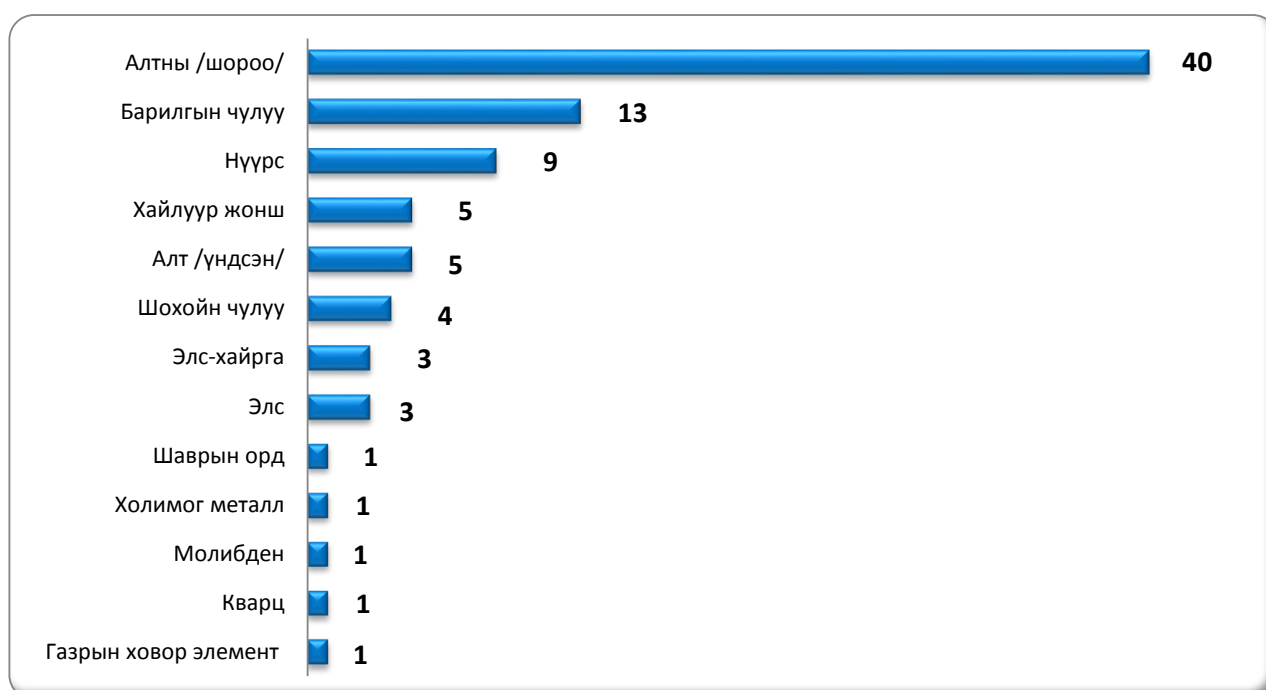
## 2.6. АШИГТ МАЛТМАЛЫН НӨӨЦИЙН НЭГДСЭН САНД БҮРТГЭГДСЭН НӨӨЦ, 2016-2018

Ордын төрөл	Хэмжих нэгж	2016		2017		2018.IX.30	
		хүдэр / шлих	металл	хүдэр / шлих	металл	хүдэр / шлих	металл
Алт (үндсэн)	мян.тн/кг	62,864.2	33,819.7	8,412.8	3,211.9	6,837.9	18,697.9
Алт (шороо)	кг	6,581.0	5,955.2	3,374.7	3,015.0	5,040.8	4,521.6
Төмөр	мян.тн	54,463.2	18,030.0	45,655.7	11,870.9	7,739.8	2,673.9
Холимог металл	мян.тн	15,091.4	-	-	-	2,837.3	-
Зэс	тн	-	57,547.3	-	-	-	-
Цайрын исэл	тн	-	41,043.0	-	77.7	-	-
Цайр	тн	-	-	-	-	-	101,202.6
Хар тугалга	тн	-	-	-	83.4	-	-
Гянтболдын исэл	тн	-	-	-	1,636.3	-	-
Молибден	мян.тн	-	-	-	-	35,271.0	10,352.4
Гянтболд	мян.тн	-	-	502.6	4.4	-	-
Газрын ховор элемент	мян.тн	-	-	0.12	0.04	274.6	0.02
Зэс	мян.тн	2042008.3*	7789023.5*	29,183.0	134.9	55,871.2	149.1
Цагаан тугалга	мян.тн	-	89.6	-	0.7	-	-
Хайлуур жонш	мян.тн	801.1	335.0	1,177.6	664.6	1,287.9	365.4
Уран	тн	4.9	-	-	-	-	-
Нүүрс	сая.тн	1,295.4	-	3,579.7	-	9,662.7	-
Шатдаг занар	сая.тн	-	-	-	-	-	-
Шохойн чулуу	сая.тн	155.4	-	185.8	-	52.6	-

Тайлбар: \* Эрдэнэтийн зэсийн ордын баруун, төв хэсгийн нөөц тодотголоор шинэчлэн бүртгэгдсэн. /2016/

\*\*Баян-Айргийн ордын алтны нөөц тодотголоор шинэчилэн бүртгэгдсэн /2018/

## 2.7. АШИГТ МАЛТМАЛЫН НӨӨЦИЙГ УЛСЫН НЭГДСЭН САНД ХҮЛЭЭЛГЭН ӨГСӨН ОРД, 2018.I-IX



Эх сурвалж: Геологи, хайгуулын хэлтэс, АМГТГ



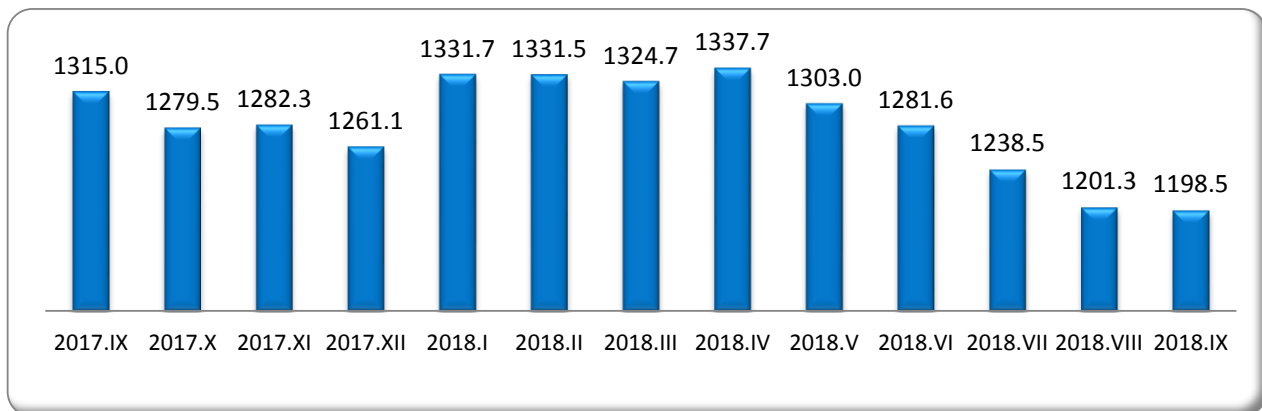


### III. УУЛ УУРХАЙН СТАТИСТИК МЭДЭЭ

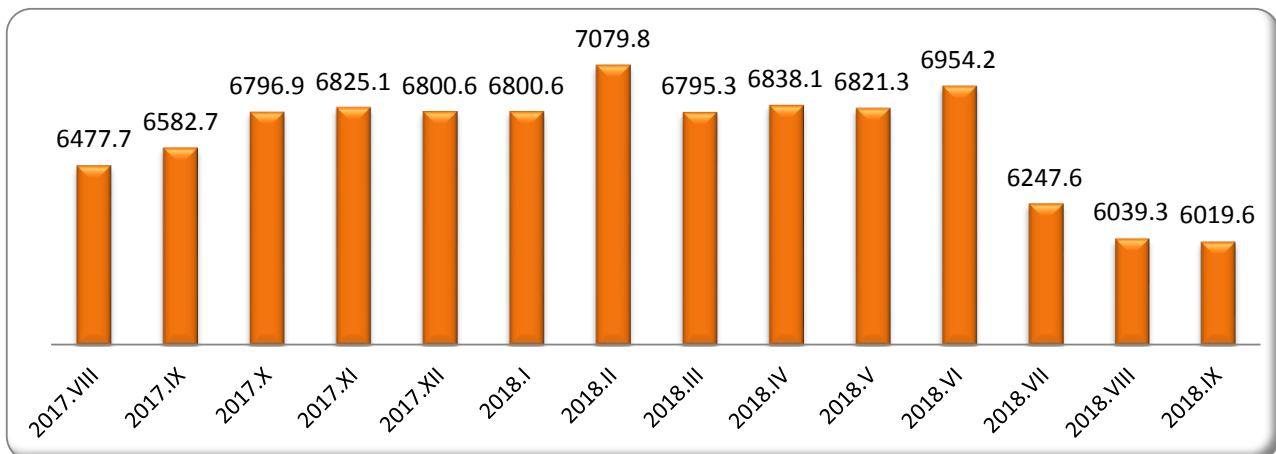
#### 3.1. АШИГТ МАЛТМАЛЫН ДЭЛХИЙН ЗАХ ЗЭЭЛИЙН ДУНДАЖ ҮНЭ, 2014-2018

Ашигт малтмалын төрөл	Хэмжих нэгж	2014	2015	2016	2017	2018.IX
Алт	ам.долл/унци	1271.2	1160.1	1151.4	1257.1	1198.5
Мөнгө	ам.долл/унци	19.1	15.7	16.4	17.1	14.3
Зэс	ам.долл/тн	6859.5	5501.0	5665.8	6162.4	6019.6
Цайр	ам.долл/тн	2161.0	1928.8	2671.3	2893.6	2432.7
Хар тугалга	ам.долл/тн	2095.4	1786.1	2230.3	2317.1	2027.8
Цагаан тугалга	ам.долл/тн	21909.9	16079.3	21274.1	20090.1	18989.5
Молибдени	ам.долл/тн	25203.0	14618.2	15000.0	15665.1	25000.0
Гянтболд, 99%	ам.долл/тн	50971.0	36082.4	32000.0	36011.1	39530.0
Төмрийн хүдэр, 58%	ам.долл/тн	93.1	49.8	62.0	54.3	36.4
Жоншны баяжмал ФФ-97	ам.долл/тн	305.7	283.3	260.0	345.4	455.0
Жоншны хүдэр ФК-85	ам.долл/тн	240.0	244.3	250.0	293.9	360.0

#### 3.2. АЛТНЫ ДУНДАЖ ҮНЭ, /ам.доллар/унци, 2017.IX-2018.IX/



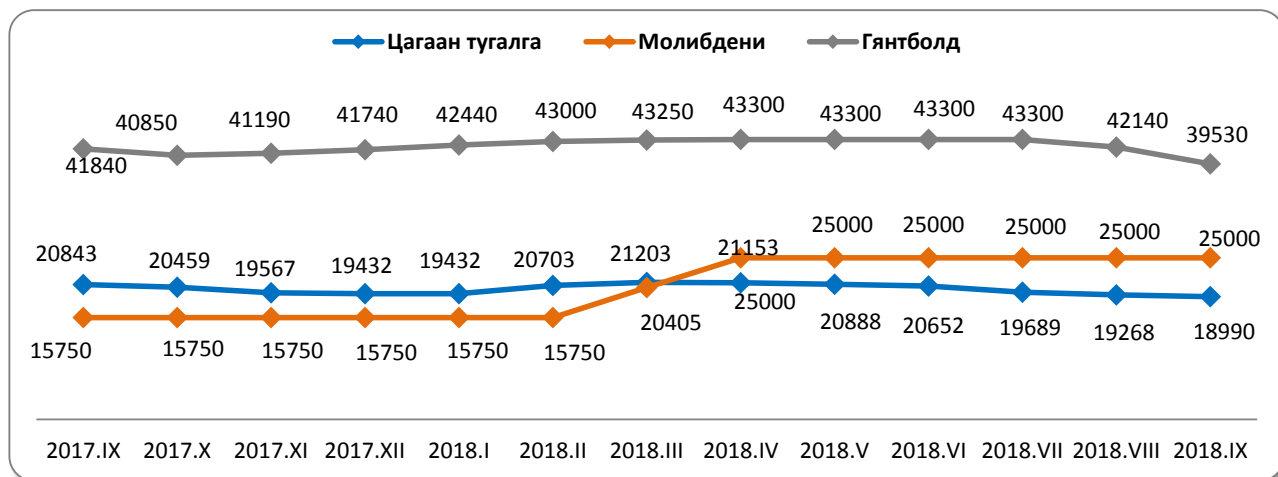
#### 3.3. ЗЭСИЙН ДУНДАЖ ҮНЭ, /ам.доллар/тонн, 2017.IX-2018.IX/



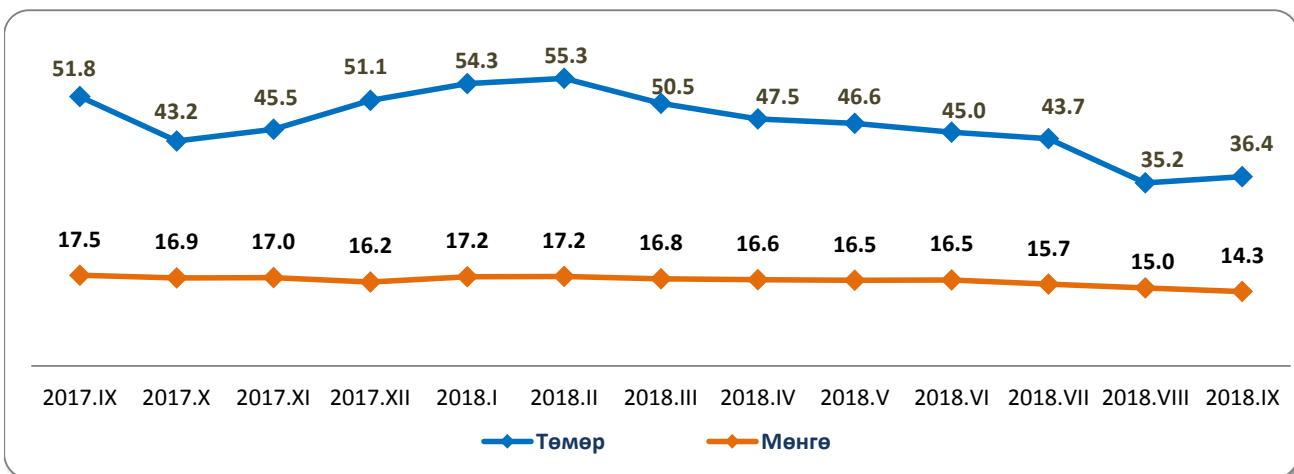
Эх сурвалж: [www.kitco.com](http://www.kitco.com), [www.westmetall.com](http://www.westmetall.com), [www.lme.com](http://www.lme.com), [www.asianmetal.com](http://www.asianmetal.com), [www.lndmin.com](http://www.lndmin.com), [www.umetal.com](http://www.umetal.com), [www.sxcoal.com](http://www.sxcoal.com)



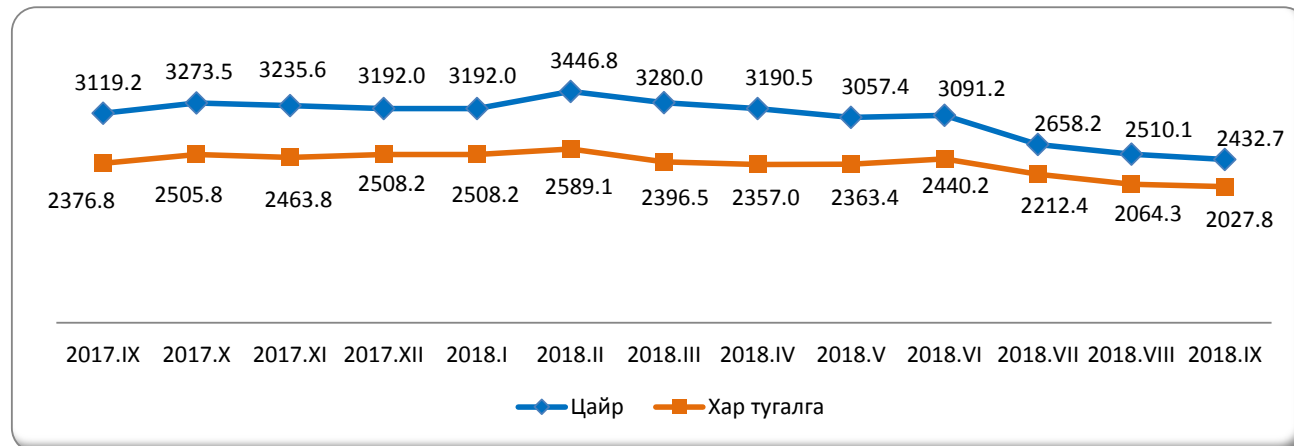
3.4. ЦАГААН ТУГАЛГА, МОЛИБДЕНИ, ГЯНТБОЛДЫН ДЭЛХИЙН ЗАХ ЗЭЭЛИЙН ДУНДАЖ ҮНЭ, /ам.доллар/тонн, 2017.IX-2018.IX/



3.5. ТӨМРИЙН ХҮДЭР, МӨНГӨНИЙ ДЭЛХИЙН ЗАХ ЗЭЭЛИЙН ДУНДАЖ ҮНЭ, /ам.доллар/тонн, ам.доллар/унци, 2017.IX-2018.IX/



3.6. ЦАЙР, ХАР ТУГАЛГАНЫ ДЭЛХИЙН ЗАХ ЗЭЭЛИЙН ДУНДАЖ ҮНЭ, /ам.доллар/тонн, 2017.IX-2018.IX/



Эх сурвалж: [www.kitco.com](http://www.kitco.com), [www.westmetall.com](http://www.westmetall.com), [www.lme.com](http://www.lme.com), [www.asianmetal.com](http://www.asianmetal.com), [www.lndmin.com](http://www.lndmin.com), [www.umetal.com](http://www.umetal.com), [www.sxcoal.com](http://www.sxcoal.com)



### 3.7. ЭВДРЭЛД ОРСОН БОЛОН НӨХӨН СЭРГЭЭСЭН ТАЛБАЙ, 2018.V.09

Үзүүлэлт	Хэмжих нэгж	Үүнээс:				
		2013	2014	2015	2016	2017
Уулын ажилд хамрагдсан талбай	га	1037.8	1560.7	871.0	2511.0	1745.0
Нөхөн сэргээлт хийгдсэн талбай	га	806.9	959.6	750.0	999.5	376.8
Нөхөн сэргээлтэнд зарцуулсан зардал	сая.төг	7381.7	9211.6	4019.0	2313.0	1602.4
Техникийн нөхөн сэргээлт хийсэн талбай	га	532.2	523.1	589.0	654.0	420.3
Биологийн нөхөн сэргээлт хийсэн талбай	га	369.9	322.0	320.0	718.0	360.1
Байгаль орчныг хамгаалах зардал	сая.төг	3876.3	11683.1	8597.0	5455.0	0.0
Дүйцүүлэн хамгаалах нөхөн сэргээлтийн талбай	га	-	-	-	257.0	24.1
Дүйцүүлэн хамгаалах нөхөн сэргээлтийн зардал	сая.төг	-	-	-	739.1	26.0
Уурхайг тохижуулах, тосгон орчим хийгдсэн нөхөн сэргээлтийн талбай	га	-	-	-	29.0	24.1
Уурхайг тохижуулах, тосгон орчим хийгдсэн нөхөн сэргээлтийн зардал	сая.төг	-	-	-	175.0	65.4

Эх сурвалж: Уул уурхайн үйлдвэрлэл, технологийн хэлтэс, АМГГГ

### 3.8. МОНГОЛ УЛСЫН УУЛ УУРХАЙН САЛБАРТ ҮЙЛ АЖИЛЛАГАА ЯВУУЛЖ БУЙ ОЛОН УЛСЫН ХӨРӨНГИЙН БИРЖИД БҮРТГЭЛТЭЙ КОМПАНИУДЫН ХУВЬЦААНЫ ХАНШ, 2018

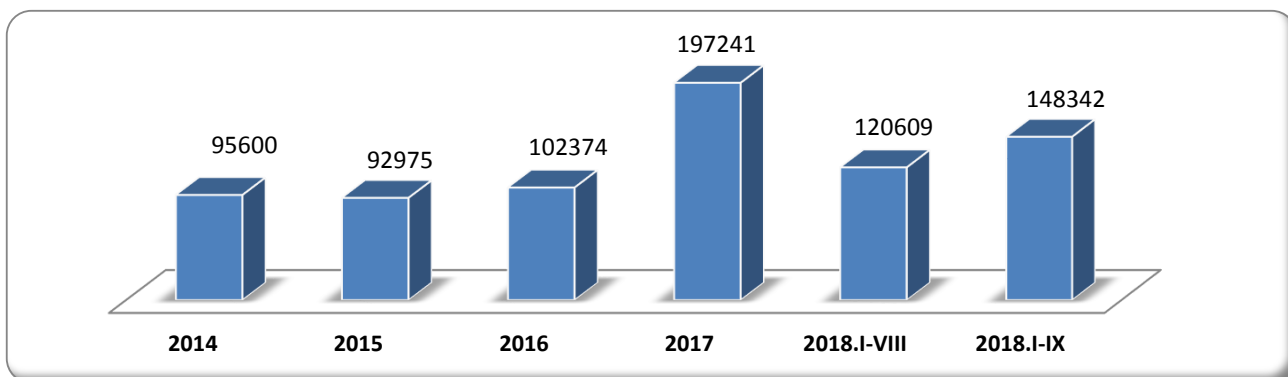
Компанийн нэр	Бирж	Тэмдэглэгээ	Мөнгөний нэгж	Хувьцааны дундаж үнэ				Зах зээлийн үнэлгээ /2018 X.10/
				2018	2018	2018	2019	
				I-III	IV-VI	IX	VII-IX	
Turquoise Hill Resources Ltd.	NYQ	TRQ	USD	3.158	2.918	2.182	2.499	4.00B
Peabody Energy Corporation	NYQ	BTU	USD	39.79	40.981	42.161	42.898	4.09B
Rio Tinto plc	LSE	RIO.L	GBp	3,883.2	4,099.1	3,686.3	3,863.1	64.77B
Mongolia Energy Corporation Limited	HKG	0276.HK	HKD	0.194	0.166	0.137	0.132	255.85 M
Mongolian Mining Corporation	HKG	0975.HK	HKD	0.226	0.152	0.153	0.14	1.70B
South Gobi Resources Ltd.	HKG	1878.HK	HKD	1.242	1.014	0.911	0.924	189.06
Centerra Gold Inc.	TOR	CG.TO	CAD	6.592	7.364	5.302	5.769	1.44B
Erdene Resource Development	TOR	ERD.TO	CAD	0.475	0.379	0.351	0.37	45.30M
Entrée Resources Ltd.	TOR	ETG.TO	CAD	0.603	0.495	0.488	0.528	84.58M
Prophecy Development Corp.	TOR	PCY.TO	CAD	3.299	2.754	0.162	1.225	21.28M
Steppe Gold Ltd	TOR	STGO.TO	CAD	-	1.469	1.224	1.257	39.46M
Kincora Copper Limited	VAN	KCC.V	CAD	0.208	0.137	0.164	0.165	9.75M
Altan Rio Minerals Limited	VAN	AMO.V	CAD	0.018	0.013	0.012	0.018	1.34M
Xanadu Mines Limited	ASX	XAM.AX	AUD	0.251	0.193	0.131	0.145	84.25M
Aspire Mining Limited	ASX	AKM.AX	AUD	0.011	0.016	0.024	0.023	57.38M
Haranga Resources Limited	ASX	HAR.AX	AUD	0.003	-	-	-	1.67M
Tian Poh Resources Limited	ASX	TPO.AX	AUD	0.081	0.09	-	-	34.79M
Banpu Public Company Limited	SET	BANPU.BK	THB	21.545	20.425	7.504	8.441	99.53B
Petro Matad Limited	LSE	MATD.L	GBp	9.928	11.664	19.445	20.085	35.49M
Wolf Petroleum Limited	ASX	WOF.AX	AUD	0.016	0.01	0.011	0.01	7.86M

Эх сурвалж: [www.nyse.com](http://www.nyse.com), [www.londonstockexchange.com](http://www.londonstockexchange.com), [www.hkex.com.hk](http://www.hkex.com.hk), [www.tmx.com](http://www.tmx.com), [www.tsx.com](http://www.tsx.com), [www.asx.com.au](http://www.asx.com.au), [www.set.or.th](http://www.set.or.th)

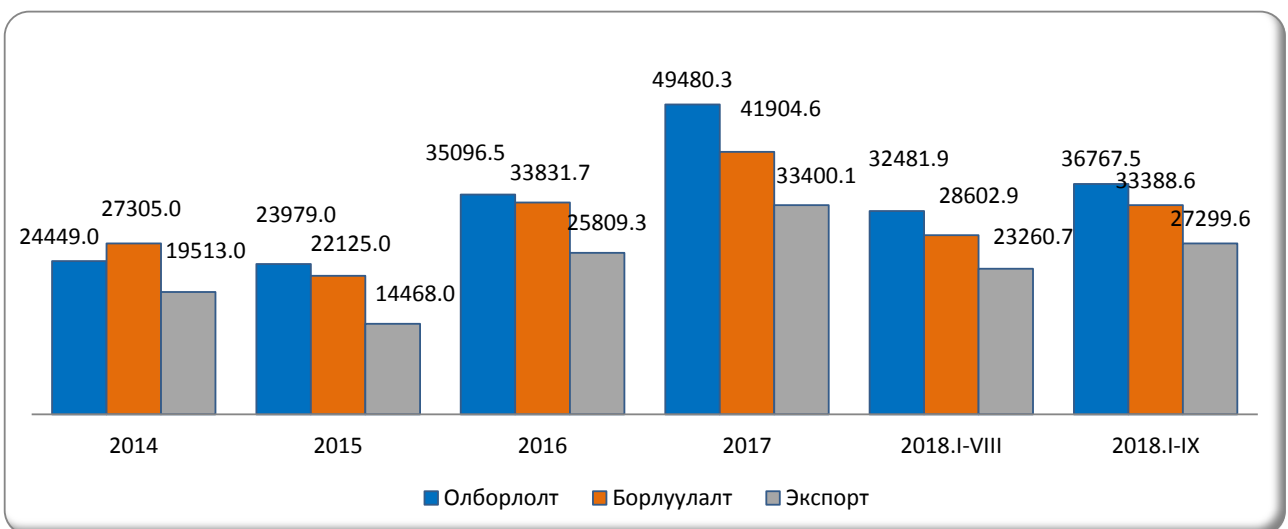


## IV. НҮҮРСНИЙ СТАТИСТИК МЭДЭЭ

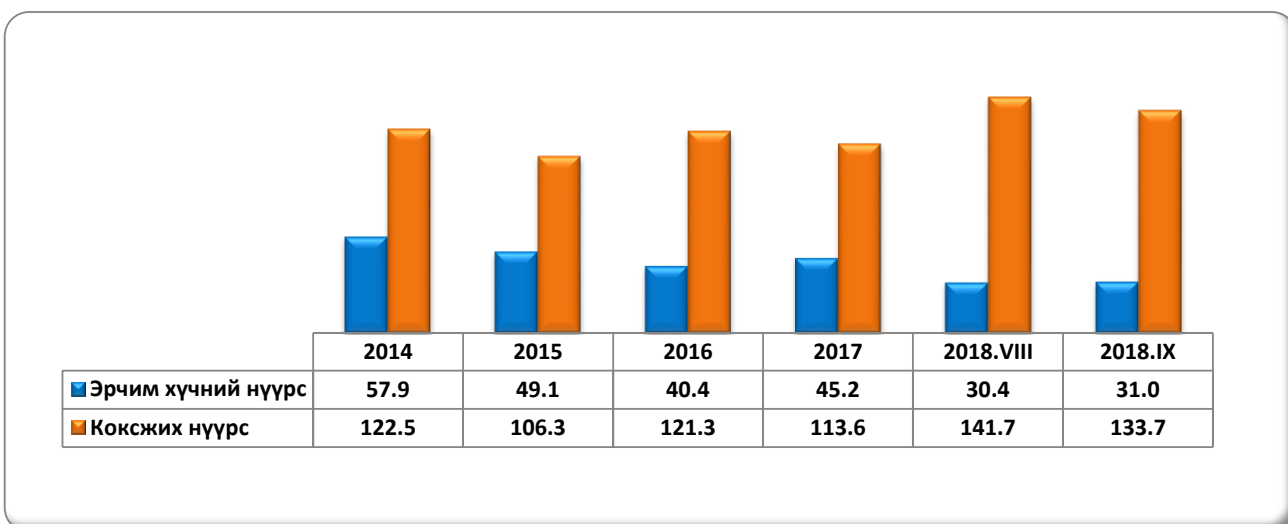
### 4.1. ХӨРС ХУУЛАЛТ, /мян.м.куб, 2014-2018/



### 4.2. ОЛБОРЛОСОН, БОРЛУУЛСАН, ЭКСПОРТЛОСОН НҮҮРСНИЙ ХЭМЖЭЭ, /мян.тонн, 2014-2018/



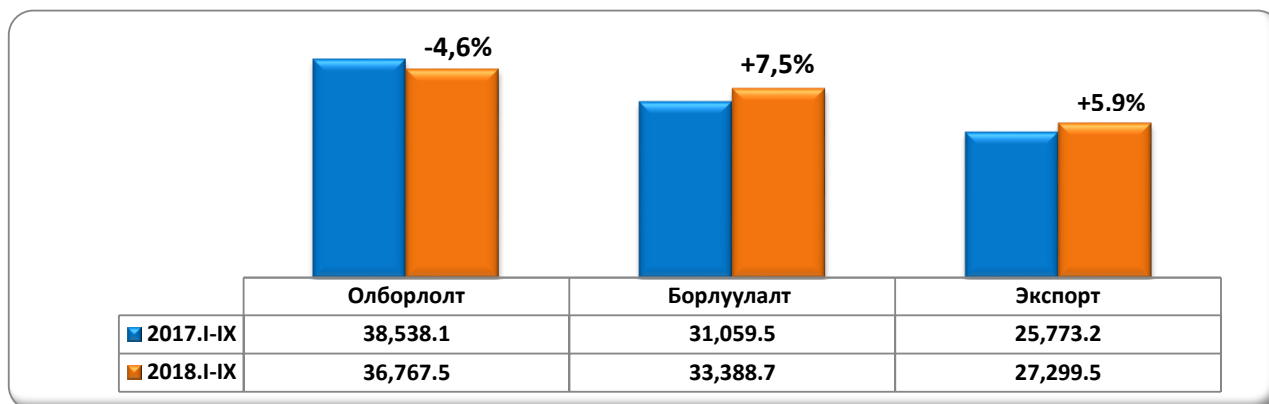
### 4.3. НҮҮРСНИЙ ДЭЛХИЙН ЗАХ ЗЭЭЛИЙН ДУНДАЖ ҮНЭ, /ам.доллар/тонн, 2014-2018/



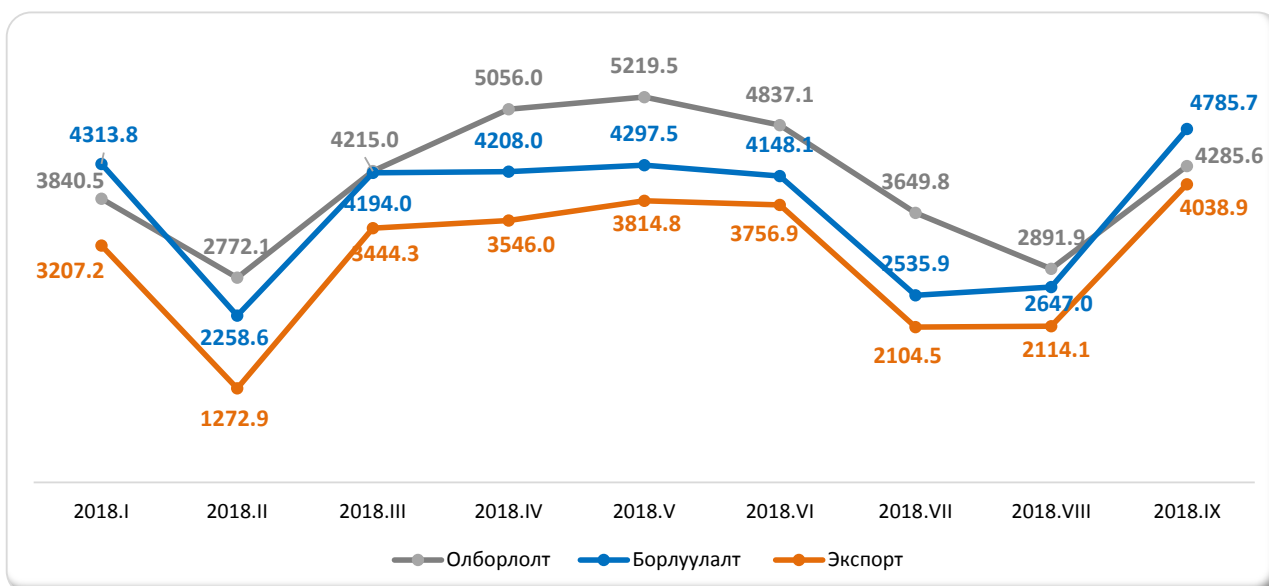
Эх сурвалж: Нүүрсний судалгааны хэлтэс, АМГТГ; [www.infomine.com](http://www.infomine.com), [www.sxcoal.com](http://www.sxcoal.com)



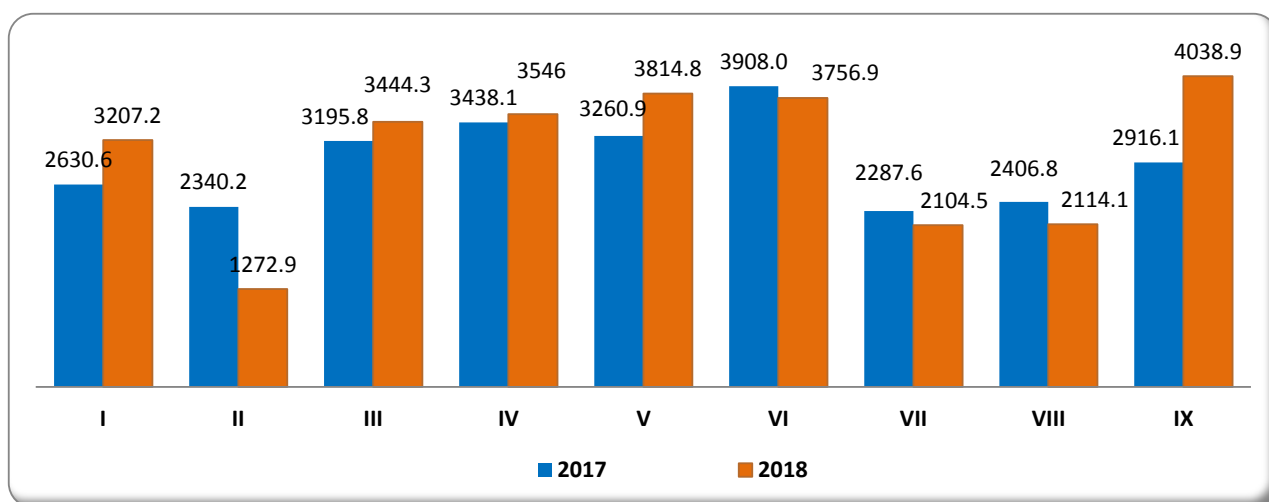
#### 4.4. НҮҮРСНИЙ ОЛБОРЛОЛТ, БОРЛУУЛАЛТ, ЭКСПОРТ, /өссөн дүнгээр, мян.тн, 2017- 2018/



#### 4.5. НҮҮРСНИЙ ОЛБОРЛОЛТ, БОРЛУУЛАЛТ, ЭКСПОРТ, /2018 оны сараар, мян.тн/



#### 4.5. НҮҮРСНИЙ ЭКСПОРТ, /сараар, мян.тн, 2017-2018/



Эх сурвалж: Нүүрсний судалгааны хэлтэс, АМГТГ



#### 4.7. ЭКСПОРТЫН НҮҮРСНИЙ ЧАНАРЫН ДУНДАЖ ҮЗҮҮЛЭЛТ, 2018.IX

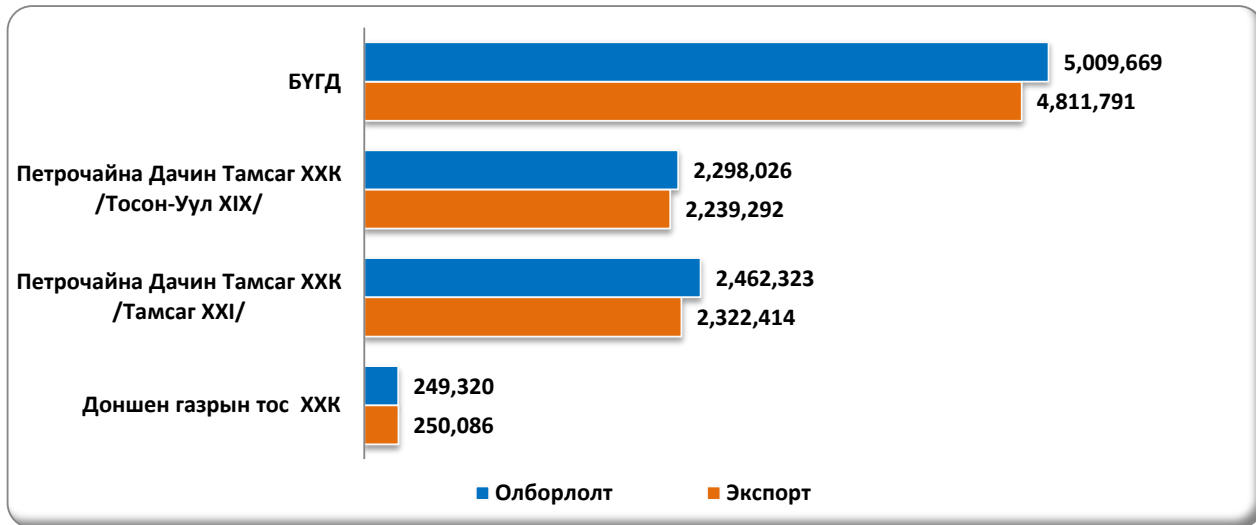
Нүүрс төрөл	Нэр	Ангилал	Хилийн боомтууд	Ордын нэр	Чанарын үзүүлэлтүүд							
					TM	Adb	Vdaf	St,db	Qnet,ar	FSI	GI	
					Жин, %				Ккал/кг	Индекс		
Түүхий нүүрс	Антрацит	Антрацит	Ханги	Мандах нүүр	3.6	9.0	7.8	0.72	7263	0.0	0.0	
	Чулуун нүүрс	Коксжих	Ханги	Айл баян	-	-	-	-	-	-	-	-
			Гашуун сухайт	Баруун, зүүн цанхи	1.6	16.8	26.9	1.38	6864	6.5	71.1	
				Тавантол гой, 4р ам	1.9	18.5	28.4	0.54	6745	6.5	69.2	
			Гашуун сухайт	Тавантол гой, 8р ам	2.5	19.5	33.3	0.58	6570	6.5	73.1	
		Сул коксжих	Шивээ хүрэн	Хүрэн шанд	Баруун ноён уул	2.8	13.3	40.2	1.60	6720	6.0	65.6
				Баруун ноён уул	1.0	13.3	31.8	0.4	7152	5.5	64.6	
				Чинхуа мак	2.7	4.6	36.2	0.0	7100	6.5	72.4	
				Эс Жи Эс	2.1	13.3	39.8	1.01	6650	5.0	61.0	
		Коксжихгүй нүүрс	Замын үүд	Могойн гол	-	-	-	-	-	-	-	-
				Бор хул	4.1	21.3	24.5	1.34	6053	0.0	0.0	
			Ханги	Айл баян	-	-	-	-	-	-	-	-
			Гашуун сухайт	ЭТТ Эрчим хүч	3.7	28.0	38.8	0.36	5609	1.5	16.4	
		Тавантол гой, эрчим хүч		2.9	35.0	33.9	0.7	5056	1.5	16.9		
				Хүрэн шанд	3.3	35.2	37.8	1.07	4882	0.0	0.0	
		Шивээ хүрэн	Зангат уул	-	-	-	-	-	-	-	-	
			Ханги	Айл баян	-	-	-	-	-	-	-	-
		Бусад	Замын үүд	Далан ЧХА	6.9	23.8	34.9	0.95	5330	0.0	0.0	
				Далан Штайн	5.7	14.0	41.8	0.74	6045	0	0	
	Далан ФШР			3.4	25.9	25.9	0.9	5575	0	0		
	Хүрэн нүүрс	Бичигт	Хулман нүүр	-	-	-	-	-	-	-		
			Хөөт	17.2	6.846	39.76	0.975	5128	0.0	0.0		
	Баяжуулсан нүүрс	Чулуун нүүрс	Коксжих	Гашуун сухайт	Ухаа худаг	10.7	10.3	26.7	0.6	6570	7.5	88.9
				Ярант	Хөшөөт	1.3	28.2	18.0	0.43	5935	6.0	67.5
			Сул коксжих	Гашуун сухайт	Ухаа худаг	9.5	8.3	35.2	0.9	6625	7.0	80.6
				Шивээ хүрэн	Түмэнзаг	-	-	-	-	-	-	-
					Эс Жи Эс	-	-	-	-	-	-	-
Коксжих чанаргүй			Гашуун сухайт	Ухаа худаг	-	-	-	-	-	-	-	
Чулуун нүүрсний кокс ба хагас кокс		27,04-0010	Гашуун сухайт	Кокс	5.2	15.0	0.9	0.6	5569.1	0.0	0.0	

Эх сурвалж: Уул уурхай, газрын тосны төв лаборатори, АМГТГ



## V. ГАЗРЫН ТОСНЫ СТАТИСТИК МЭДЭЭ

### 5.1. ГАЗРЫН ТОСНЫ ОЛБОРЛОЛТ, ЭКСПОРТ, /баррель, компаниар, 2018.I-IX/

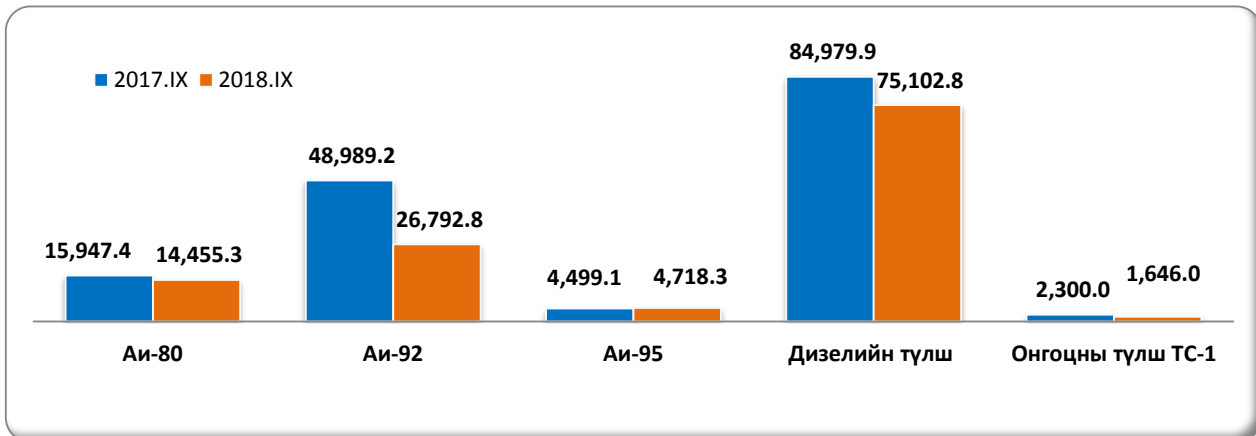


Эх сурвалж: Газрын тосны ашиглалтын хэлтэс, АМГТГ

### 5.2. ГАЗРЫН ТОСНЫ БҮТЭЭГДЭХҮҮНИЙ ИМПОРТ, /төрлөөр, тонн, 2018.IX/

	БҮГД	Орос	БНХАУ	БНСУ	Бусад Улс
<b>БҮГД</b>	<b>162,362.6</b>	<b>160,645.4</b>	<b>556.2</b>	<b>186.6</b>	<b>974.3</b>
Авто бензин А-80	5,938.9	5,938.9	-	-	-
Авто бензин АИ-92	33,383.0	33,383.0	-	-	-
Авто бензин АИ-95	3,716.0	3,716.0	-	-	-
Авто бензин АИ-98	170.8	170.8	-	-	-
Дизелийн түлш	80,382.1	80,382.1	-	-	-
Онгоцны түлш ТС-1	5,791.3	5,791.3	-	-	-
Шингэрүүлсэн шатдаг хий	3,002.0	2,864.5	86.9	50.6	-
Бусад	29,978.4	28,398.8	469.3	136.0	974.3

### 5.3. ГАЗРЫН ТОСНЫ БҮТЭЭГДЭХҮҮНИЙ ҮЛДЭГДЭЛ НӨӨЦ, /төрлөөр, тонн, 2017- 2018/



Эх сурвалж: Газрын тосны бүтээгдэхүүний хэлтэс, АМГТГ



5.4. ГАЗРЫН ТОСНЫ БҮТЭЭГДЭХҮҮНИЙ ҮЛДЭГДЭЛ, /компаниар, тонн, 2018.IX.25/

	<b>БҮГД</b>	Авто бензин А-80	Авто бензин АИ-92	Авто бензин АИ-95	Дизелийн түлш	Онгоцны түлш ТС-1
<b>БҮГД</b>	<b>121,457.6</b>	<b>13,481.2</b>	<b>29,007.8</b>	<b>6,115.0</b>	<b>71,308.6</b>	<b>1,545.0</b>
НИК ХК	<b>26,366.7</b>	6,202.1	7,238.5	487.0	12,439.1	-
Петростар ХХК	<b>10,274.7</b>	1,308.9	1,897.5	1,820.4	5,247.9	-
Магнай трейд ХХК	<b>15,223.0</b>	1,030.0	6,335.0	1,051.0	6,288.0	519.0
Шунхлай Групп ХХК	<b>21,498.4</b>	1,243.6	5,018.2	949.9	14,286.8	-
Сод Монгол Групп ХХК	<b>9,168.7</b>	1,158.1	2,175.6	329.5	4,479.4	1,026.0
Петро-Жамп ХХК	<b>258.5</b>	-	30.3	6.6	221.7	-
М-Ойл групп ХХК	<b>2,604.2</b>	97.3	219.9	176.0	2,110.9	-
Рысжан ХХК	<b>1,516.6</b>	291.1	413.5	812.0	-	-
Жаст-Ойл ХХК	<b>466.1</b>	109.4	100.9	3.8	252.0	-
Ойн бирж ХХК	<b>8,930.6</b>	575.7	3,732.4	211.9	4,410.6	-
Синчи Ойл ХХК	<b>521.4</b>	240.3	73.1	135.9	72.1	-
Хөрс автосервис ХХК	<b>1,249.9</b>	390.7	242.4	-	616.8	-
Нью Энержи Стар ХХК	<b>1,390.4</b>	78.6	472.8	100.3	738.7	-
Ундарга Увс ХХК	<b>880.8</b>	280.1	89.5	-	511.2	-
Монсульт ХХК	<b>2,223.8</b>	418.3	561.2	-	1,244.3	-
Ай Си Ай Си ХХК	<b>7,448.3</b>	22.0	356.3	18.2	7,051.8	-
Хазына ХХК	<b>85.0</b>	35.0	25.0	-	25.0	-
Тод петролиум ХХК	<b>1,117.4</b>	-	25.7	12.5	1,079.2	-
Паламино Ойл Энд Энержи ХХК	<b>89.0</b>	-	-	-	89.0	-
Веллком ХХК	<b>40.0</b>	-	-	-	40.0	-
Петролиум Продакшн ХХК	<b>6,519.4</b>	-	-	-	6,519.4	-
Наран Петролиум ХХК	<b>2,896.4</b>	-	-	-	2,896.4	-
Эн Пи Петролиум ХХК	<b>688.4</b>	-	-	-	688.4	-

Эх сурвалж: Газрын тосны бүтээгдэхүүний хэлтэс, АМГТГ



5.5. ДЭЛХИЙН ТОМООХОН БИРЖИД БОРЛОГДОЖ БУЙ ГАЗРЫН ТОСНЫ ДУНДАЖ ҮНИЙН ӨӨРЧЛӨЛТ,  
/ам.доллар/тонн, 2018.I-IX/

Огноо	Нью-Йорк		Лондон		ОХУ		БНХАУ	
	WTI		BRENT		URALS 32'		DAQING 33'	
2018/01/05	486.83	↑ 2.25%	517.88	↑ 2.45%	490.51	↑ 1.76%	441.58	↑ 1.25%
2018/01/12	513.83	↑ 5.55%	531.29	↑ 2.59%	502.13	↑ 2.37%	447.25	↑ 1.28%
2018/01/23	502.67	↓ -2.17%	520.92	↓ -1.95%	494.68	↓ -1.48%	443.40	↓ -0.86%
2018/01/26	518.43	↑ 3.14%	532.05	↑ 2.14%	507.94	↑ 2.68%	454.96	↑ 2.61%
2018/02/02	510.71	↓ -1.49%	521.07	↓ -2.06%	494.90	↓ -2.57%	454.81	↓ -0.03%
2018/02/09	458.82	↓ -10.2%	478.52	↓ -8.17%	448.86	↓ -9.30%	418.75	↓ -7.93%
2018/02/16	481.29	↑ 4.90%	492.65	↑ 2.95%	459.75	↑ 2.43%	424.57	↑ 1.39%
2018/02/26	498.69	↑ 3.62%	509.45	↑ 3.41%	475.39	↑ 3.40%	439.84	↑ 3.60%
2018/03/02	477.93	↓ -4.16%	489.08	↓ -4.00%	454.27	↓ -4.44%	420.93	↓ -4.30%
2018/03/09	484.10	↑ 1.29%	497.59	↑ 1.74%	451.20	↓ -0.68%	412.94	↓ -1.90%
2018/03/16	486.44	↑ 0.48%	503.06	↑ 1.10%	463.84	↑ 2.80%	425.30	↑ 2.99%
2018/03/23	512.81	↑ 5.42%	529.05	↑ 5.17%	516.82	↑ 11.42%	458.74	↑ 7.86%
2018/03/30	492.68	↓ -3.93%	514.46	↓ -2.76%	516.82	↔ 0.00%	436.93	↓ -4.75%
2018/04/06	497.52	↑ 0.98%	524.26	↑ 1.91%	499.21	↓ -3.41%	439.11	↑ 0.50%
2018/04/13	518.12	↑ 4.14%	550.55	↑ 5.01%	512.29	↑ 2.62%	470.37	↑ 7.12%
2018/04/20	494.55	↓ -4.55%	562.71	↑ 2.21%	521.06	↑ 1.71%	537.25	↑ 14.22%
2018/04/27	531.38	↑ 7.45%	567.11	↑ 0.78%	539.11	↑ 3.46%	543.80	↑ 1.22%
2018/05/04	544.03	↑ 2.38%	568.86	↑ 0.31%	515.80	↓ -4.32%	542.34	↓ -0.27%
2018/05/11	551.67	↑ 1.41%	586.41	↑ 3.09%	539.70	↑ 4.63%	497.63	↓ -8.24%
2018/05/18	556.20	↑ 0.82%	596.52	↑ 1.72%	559.94	↑ 3.75%	514.72	↑ 3.43%
2018/05/25	527.01	↓ -5.25%	570.84	↓ -4.31%	536.41	↓ -4.20%	479.97	↓ -6.75%
2018/06/01	518.67	↓ -1.58%	585.43	↑ 2.56%	496.21	↓ -7.49%	487.67	↑ 1.61%
2018/06/08	512.58	↓ -1.17%	580.56	↓ -0.83%	535.75	↑ 7.97%	487.09	↓ -0.12%
2018/06/15	520.38	↑ 1.52%	576.99	↓ -0.62%	530.93	↓ -0.90%	487.09	↔ 0.00%
2018/06/26	518.35	↓ -0.39%	563.01	↓ -2.42%	529.10	↓ -0.34%	508.61	↑ 4.42%
2018/07/03	578.59	↑ 11.62%	601.99	↑ 6.92%	549.78	↑ 3.91%	528.89	↑ 3.99%
2018/07/06	576.80	↓ -0.31%	585.96	↓ -2.66%	549.78	↔ 0.00%	502.28	↓ -5.03%
2018/07/13	554.09	↓ -3.94%	572.36	↓ -2.32%	540.43	↓ -1.70%	470.95	↓ -6.24%
2018/07/20	532.63	↓ -3.87%	555.19	↓ -3.00%	509.00	↓ -5.81%	472.84	↑ 0.40%
2018/07/27	535.99	↑ 0.63%	568.03	↑ 2.31%	521.79	↑ 2.51%	480.47	↑ 1.61%
2018/08/03	534.43	↓ -0.29%	556.25	↓ -2.07%	513.02	↓ -1.68%	472.77	↓ -1.60%
2018/08/10	527.72	↓ -1.54%	553.21	↓ -2.61%	506.23	↓ -2.98%	461.21	↓ -4.01%
2018/08/17	508.83	↓ -3.58%	545.61	↓ -1.37%	502.50	↓ -0.74%	453.43	↓ -1.69%
2018/08/24	529.28	↑ 4.02%	567.80	↑ 4.07%	540.13	↑ 7.49%	483.46	↑ 6.62%
2018/08/31	544.65	↑ 2.90%	589.91	↑ 3.89%	550.37	↑ 1.89%	495.09	↑ 2.41%
2018/09/07	528.65	↓ -2.94%	583.75	↓ -1.04%	551.68	↑ 0.24%	487.09	↓ -1.62%
2018/09/14	538.33	↑ 1.83%	593.33	↑ 1.64%	557.82	↑ 1.11%	500.03	↑ 2.66%
2018/09/21	552.30	↑ 2.59%	594.32	↑ 0.17%	558.19	↑ 0.07%	504.83	↑ 0.96%

Эх сурвалж: [www.wtrg.com](http://www.wtrg.com), [info.TOCOM](http://info.TOCOM), [www.bloomberg](http://www.bloomberg), [www.ineng.org](http://www.ineng.org), [www.reuters.com](http://www.reuters.com), [www.oil.in-en.com](http://www.oil.in-en.com), [www.topoilnews.com](http://www.topoilnews.com), [www.nymex.com](http://www.nymex.com), [www.finmarket.ru](http://www.finmarket.ru), [www.quandl.com](http://www.quandl.com), [www.topoilnews.com](http://www.topoilnews.com)



5.6. ГАЗРЫН ТОСНЫ БҮТЭЭГДЭХҮҮНИЙ ЖИЖИГЛЭН БОРЛУУЛАЛТЫН ҮНЭ, /аймаг, нийслэлээр, төгрөг/литр, 2018.IX.18, 2018.IX.25/

Аймаг, хотын нэр	Автобензин А-80		Автобензин АИ-92		Автобензин АИ-95		Дизелийн түлш	
	2018.IX.18	2018.IX.25	2018.IX.18	2018.IX.25	2018.IX.18	2018.IX.25	2018.IX.18	2018.IX.25
<b>УЛСЫН ДУНДАЖ</b>	<b>1763</b>	<b>1783</b>	<b>1888</b>	<b>1917</b>	<b>2157</b>	<b>2163</b>	<b>2183</b>	<b>2215</b>
<b>Баруун бүс</b>	<b>1826</b>	<b>1842</b>	<b>1952</b>	<b>1968</b>	-	-	<b>2146</b>	<b>2164</b>
Баян-Өлгий	1700	1700	1820	1820	-	-	1890	1890
Говь-Алтай	1820	1820	1930	1930	-	-	2230	2230
Завхан	1890	1890	1990	1990	-	-	2260	2260
Увс	1830	1910	2010	2090	-	-	2150	2240
Ховд	1890	1890	2010	2010	-	-	2200	2200
<b>Хангайн бүс</b>	<b>1746</b>	<b>1746</b>	<b>1890</b>	<b>1890</b>	<b>2148</b>	<b>2148</b>	<b>2209</b>	<b>2209</b>
Архангай	1770	1770	1910	1910	2200	2200	2240	2240
Баянхонгор	1800	1800	1930	1930	-	-	2260	2260
Булган	1720	1720	1860	1860	2120	2120	2180	2180
Өвөрхангай	1770	1770	1910	1910	-	-	2240	2240
Орхон	1690	1690	1830	1830	2120	2120	2160	2160
Сэлэнгэ	1690	1690	1830	1830	2120	2120	2160	2160
Хөвсгөл	1780	1780	1960	1960	2180	2180	2220	2220
<b>Төвийн бүс</b>	<b>1755</b>	<b>1761</b>	<b>1871</b>	<b>1874</b>	<b>2161</b>	<b>2169</b>	<b>2214</b>	<b>2225</b>
Улаанбаатар	1680	1680	1830	1830	2110	2120	2140	2150
Төв	1690	1690	1830	1830	2120	2120	2150	2150
Дархан	1690	1690	1830	1830	2120	2120	2130	2160
Говьсүмбэр	1750	1800	1880	1900	2150	2200	2200	2250
Дундговь	1780	1780	1830	1830	2150	2150	2290	2290
Дорноговь	1810	1810	1900	1900	2230	2230	2250	2250
Өмнөговь	1830	1830	1970	1970	2180	2180	2300	2300
Замын-Үүд	1810	1810	1900	1900	2230	2230	2250	2250
<b>Зүүн бүс</b>	<b>1783</b>	<b>1783</b>	<b>1937</b>	<b>1937</b>	<b>2173</b>	<b>2173</b>	<b>2250</b>	<b>2263</b>
Дорнод	1790	1790	1950	1950	2180	2180	2250	2250
Сүхбаатар	1810	1810	1970	1970	2180	2180	2250	2290
Хэнтий	1750	1750	1890	1890	2160	2160	2250	2250

5.7. ЗАРИМ КОМПАНИУДЫН УЛААНБААТАР ХОТ ДАХЬ ГАЗРЫН ТОСНЫ БҮТЭЭГДЭХҮҮНИЙ ЖИЖИГЛЭН БОРЛУУЛАЛТЫН ҮНЭ, /төгрөг/литр, 2018.IX.25/

	Автобензин А-80	Автобензин АИ-92	Автобензин АИ-95	Дизелийн түлш
<b>УБ ХОТЫН ДУНДАЖ</b>	<b>1680</b>	<b>1828</b>	<b>2118</b>	<b>2152</b>
Шунхлай ХХК	1690	1825	2120	2155
Сод Монгол ХХК	1650	1830	2080	2140
Магнай трейд ХХК	1690	1830-1850	2150	2150-2250
Петровис ХХК	1690	1825-1830	2120	2160

Эх сурвалж: Газрын тосны бүтээгдэхүүний хэлтэс, АМГТГ

Тайлбар: Орон нутаг дахь шатахууны жижиглэнгийн үнийг "Магнай Трейд" ХХК, "Шунхлай Групп" ХХК, "Петровис" ХХК болон орон нутгийн төлөөлөгчдөөс ирүүлсэн мэдээг үндэслэн гаргав.

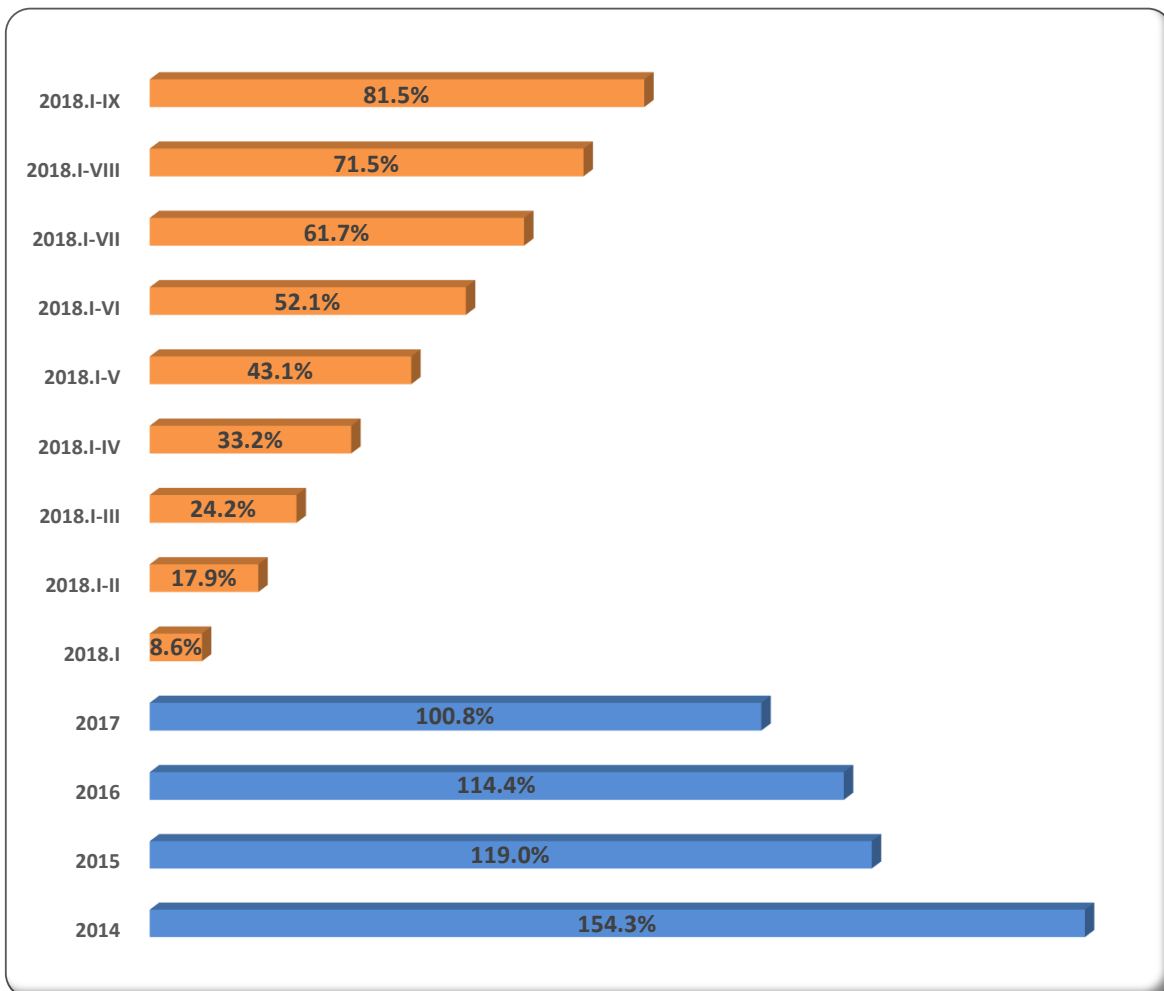


## 6. УЛСЫН ТӨСВИЙН ОРЛОГЫН СТАТИСТИК МЭДЭЭ

### 6.1. ТӨСВИЙН ОРЛОГЫН ГҮЙЦЭТГЭЛ, /орлогын төрлөөр, сая төгрөг, 2018/

	2018 оны орлогын төлөвлөгөө	Гүйцэтгэл	Гүйцэтгэлийн хувь
		2018.I-IX	
Ашигт малтмалын тусгай зөвшөөрлийн төлбөр	37,000.0	29,930.4	80.9%
Улсын төсвийн хөрөнгөөр хайгуул хийсэн ордын нөхөн төлбөр	2,100.0	921.0	43.9%
Газрын тосны экспортын орлого	223,448.3	176,467.4	79.0%
Газрын тосны үйлчилгээний орлого	2,392.5	2,106.0	88.0%
Ашигт малтмалын үйлчилгээний орлого	3,717.3	1,489.6	40.1%
Сонгон шалгаруулалтын орлого	23,150.0	-	0.0%

### 6.2. ТӨСВИЙН ОРЛОГЫН ТӨЛӨВЛӨГӨӨНИЙ БИЕЛЭЛТИЙН ХУВЬ, 2014-2018



Эх сурвалж: Төрийн захиргааны удирдлагын хэлтэс, АМГТГ

---

---

**АШИГТ МАЛТМАЛ, ГАЗРЫН ТОСНЫ ГАЗРЫН УТАСНЫ ЖАГСААЛТ**

Дарга	263701
Орлогч дарга	263750
Орлогч дарга	328305
Төрийн захиргааны удирдлагын хэлтэс	263708
Хууль эрхзүйн хэлтэс	263781
Геологи, хайгуулын хэлтэс	330939
Уул уурхайн үйлдвэрлэл, технологийн хэлтэс	310041
Нүүрсний судалгааны хэлтэс	263965
Кадастрын хэлтэс	263640
Хяналт-шинжилгээ, үнэлгээ, статистикийн хэлтэс	70183861
Хүнд үйлдвэр, техник технологийн хэлтэс	70181239
Газрын тосны ашиглалтын хэлтэс	70181176
Газрын тосны бүтээгдэхүүний хэлтэс	70181308
Эрдэс баялгийн мэдээллийн технологийн төв	328305
Уул уурхай, газрын тосны төв лаборатори	70183105
Статистик мэдээлэл хариуцсан мэргэжилтэн	70183111

---

---

ЗАСГИЙН ГАЗРЫН ИРГЭД, ОЛОН НИЙТТЭЙ ХАРИЛЦАХ ТӨВ 11-11

---

---

o o O o o