

**нүүрсний олборлолт, борлуулалт, экспортын тоо мэдээ**  
/2015 ОНЫ 8 САРЫН МЭДЭЭ/

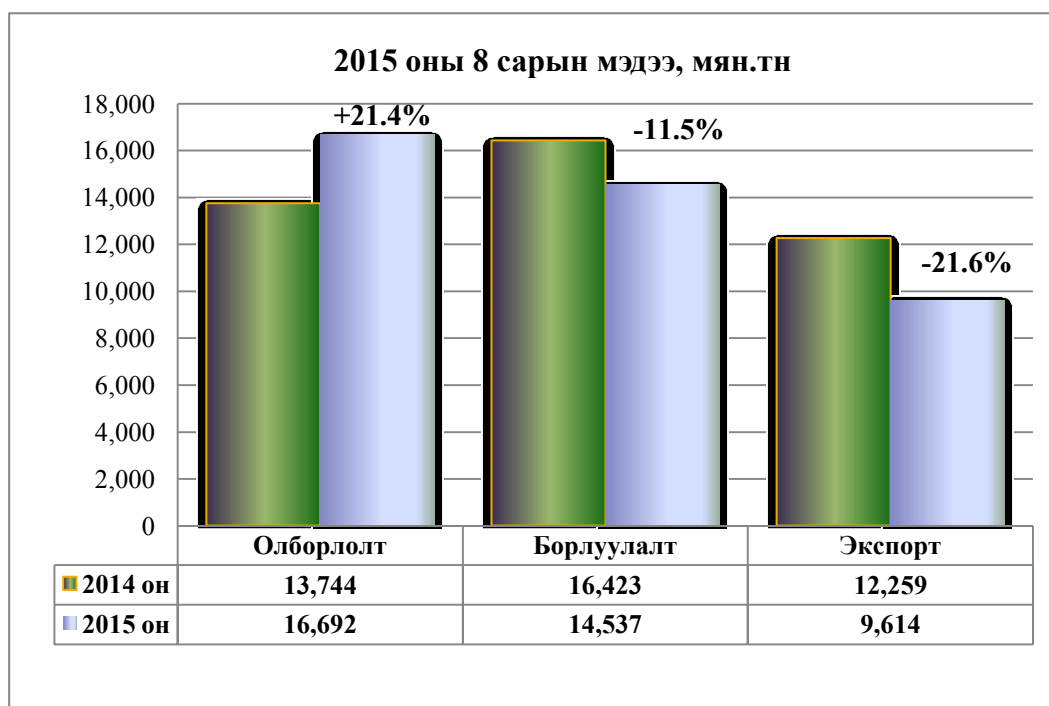
Хөрс хуулалт /мян.м <sup>3</sup> /	Нийт олборлолт /мян.тн/	Борлуулалтын үзүүлэлт			Нийт борлуулалт /мян.тн/	Экспортод /мян.тн/	Дотоодод /мян.тн/
		Чулуун	Коксжих	Баяжуулсан Түүхий			
66843	16692		Чулуун	Коксжих	Баяжуулсан	1265.2	1265.2
		Түүхий			3642.0	3642.0	0
		Сул коксжих		3619.6	3619.6	0	
		Эрчим хүчний /завсарын/		1087.3	1087.3	0	
		Хүрэн болон чулуун			4923.1	0	4923.1
		Антрацит			0	0	0
		Нийт дүн			14537.3	9614.2	4923.1

**Тайлбар:** Идэвхтэй үйл ажиллагаа явуулж байгаа 47 уурхайгаас 30 уурхай мэдээ ирүүлсэн бөгөөд нүүрсний уурхайнуудын нийт хөрс хуулалтын ажил 66843.0 мян.м<sup>3</sup> байна.

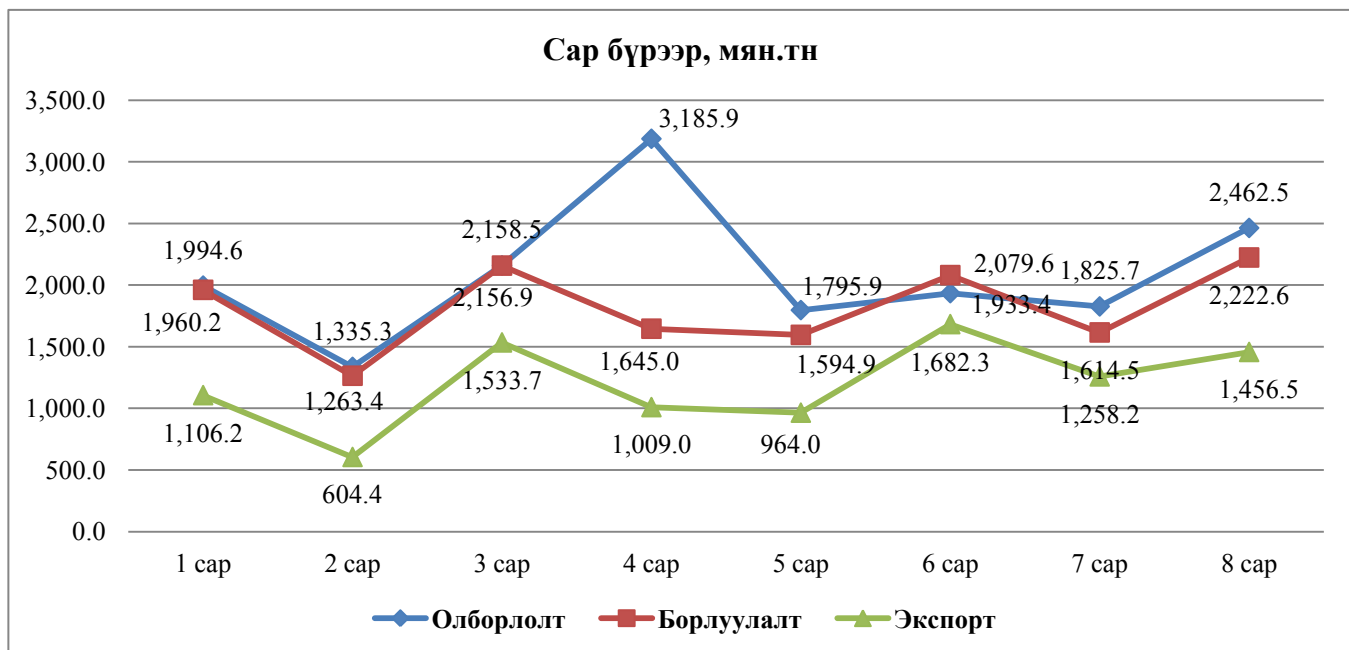
2015 оны эхний 8 сард 16692.0 мян.тн нүүрс олборлож, 14537.3 мян.тн нүүрс борлуулснаас 9614.2 мян.тн нүүрс экспортод гаргаад байна.

Өнгөрсөн оны мөн үетэй харьцуулбал олборлолт 121.4%, борлуулалт 88.5%, экспорт 78.4%-ийн үзүүлэлттэй байна.

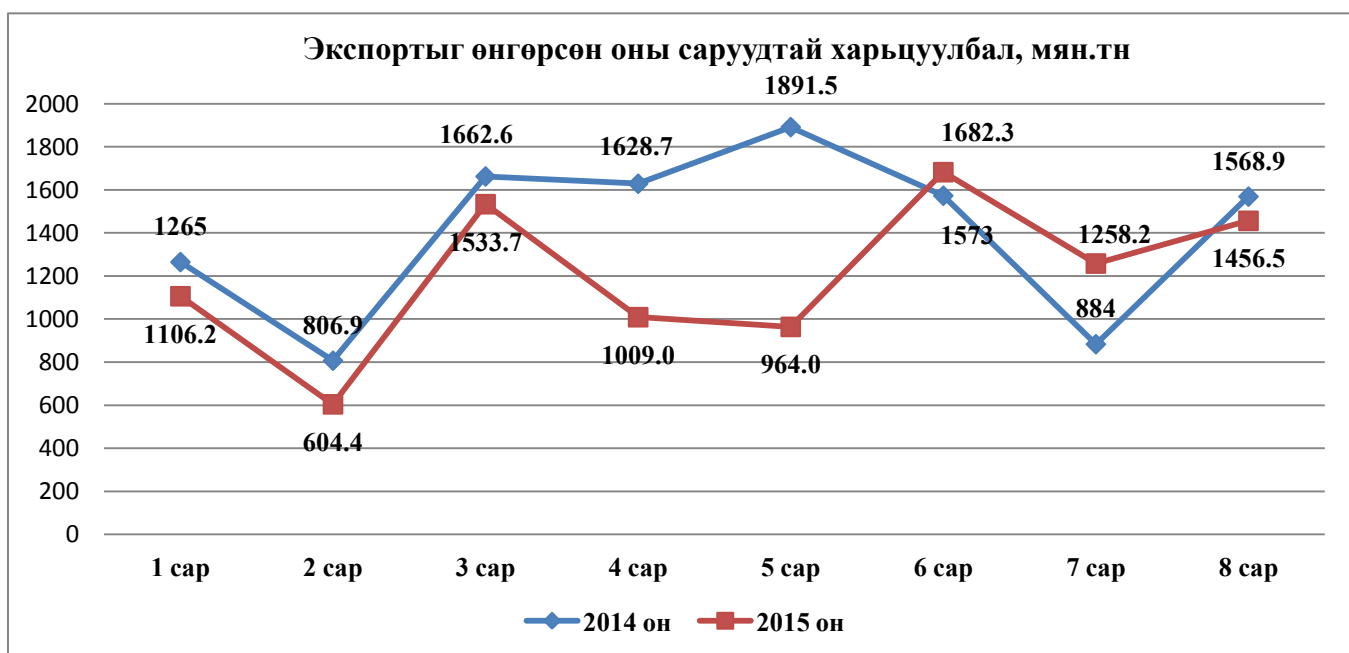
**2014, 2015 ОНУУДЫН 8 ДУГААР САРЫН ОЛБОРЛОЛТ БОРЛУУЛАЛТ, ЭКСПОРТ**



## 2015 ОНЫ САР БҮРИЙН ОЛБОРЛОЛТ БОРЛУУЛАЛТ ЭКСПОРТ



## 2014, 2015 ОНУУДЫН САР БҮРИЙН НҮҮРСНИЙ ЭКСПОРТ



Тайлбар: Нүүрсний экспортын борлуулалтыг өнгөрсөн оны мөн үетэй харьцуулахад баяжуулсан коксжих нүүрс 0.46%, түүхий коксжих нүүрс 0.88%, эрчим хүчний нүүрс 0.46% болж тус тус буурсан бол сул коксжих нүүрс 18.4%-иар өссөн үзүүлэлттэй байна.

2015 оны 09 сар